

Car Re-marketing International Next Generation

The screenshot displays the CarNext web application interface. At the top, there is a navigation bar with 'Dashboard', 'Auctions', 'Favourites', and 'Account'. On the left, there are several filter categories with 'VIEW ALL' buttons and counts: COUNTRY & AUCTION (10), MAKE & MODEL (10), MILEAGE (10), BODY STYLE (10), FUEL TYPE (10), FIRST REGISTRATION (10), VEHICLE KIND (10), TRANSMISSION (10), and VEHICLE COLOR (10). The main content area features a car listing for an 'ALFA ROMEO, 156 SPORTWAGON' with a photo of the car and details: SWM740, First use 01/2005, Body style hatchback, Fuel type Diesel, Mileage 74108 Km, and an auction ending on 14/11/2013 05:30 pm. Below the car listing is a 'Live Auctions' table with columns for Auction Name, quantity, start time, and end time. To the right of the table is a 'Quick Links' section with links for 'Winning Bids', 'Losing Bids', and 'Won & lost vehicles'.

Auction Name	Quantity	Start Time	End Time	View
Ramyas nexus sealed bid	1	30/10/2013 06:33 pm	30/11/2013 05:30 am	>
ramya fixed price nexus	1	30/10/2013 06:34 pm	30/11/2013 05:30 am	>
Ramya auction 1	1	30/10/2013 09:33 pm	28/12/2013 05:30 am	>
auction 5	1	30/10/2013 09:40 pm	29/11/2013 05:30 am	>
emipio g	4	30/10/2013 09:50 pm	30/11/2013 05:30 am	>
gmaio emipio g	4	30/10/2013 09:50 pm	30/11/2013 05:30 am	>
emipio g	4	30/10/2013 09:50 pm	30/11/2013 05:30 am	>
emipio g	4	30/10/2013 09:50 pm	30/11/2013 05:30 am	>

CRI-NG

UŽIVATELSKÝ MANUÁL

Informace o uživatelské dokumentaci

Copyright © LeasePlan

Car Remarketing International Next Generation (CRI-NG), webová stránka **leaseplanauctions.com** a příslušná dokumentace jsou chráněny autorskými právy a mezinárodními smlouvami. Neoprávněné kopírování nebo distribuce tohoto programu, jeho dokumentace nebo její části může mít za následek vážné občansko-právní nebo trestně-právní dopady a bude postihováno v maximální možné míře dle příslušné legislativy. Produkty popisované tímto dokumentem jsou poskytovány v souladu s licenční dohodou s **LeasePlanem**. Informace obsažené v tomto dokumentu mohou podléhat aktualizaci nebo změně bez předchozího oznámení. I když se **LeasePlan** snaží o včasnou aktualizaci dokumentu, neneser jakoukoliv odpovědnost za přesnost a aktuálnost obsažených informací.

Společnosti, jména a/nebo data použitá v obrázcích v tomto dokumentu jsou pouze ukázková, pokud není uvedeno jinak. Veškeré obchodní značky obsažené v dokumentu jsou vlastnictvím příslušného držitele obchodní značky.

Účel dokumentu

Účelem tohoto dokumentu je pomoci vám porozumět aukční platformě **CRI Next Generation** a poskytnout vám informace, které vám umožní co možná nejlepší využití této aplikace.

Příjemce

Tento dokument je určen všem uživatelům a podpůrnému personálu, kteří pracují a využívají platformu **CRI-NG**.

Relevantní webové stránky

Jméno	URL
CRI-NG stránka pro obchodování	leaseplanauctions.com ;

Obsah

Historie dokumentu	5
1. ZAČÍNÁME	5
1.1 Přehled.....	5
1.2 Funkce.....	5
1.3 Výhody.....	6
1.4 Systémové požadavky.....	6
1.5 Přihlášení do CRI-NG.....	7
1.6 Upozornění na časové pásmo.....	8
1.7 Nastavení jazyka.....	9
1.8 Odhlášení z CRI-NG	10
2. Porozumění rozhraní CRI-NG.....	10
2.1 Možnosti vpravo nahoře	11
2.2 Navigační lišta.....	12
2.3 Boční lišta.....	13
2.4 Pracovní plocha	15
2.5 Zápatí.....	15
3. Ovládání Hlavního Panelu / Dashboard	16
3.1 Hlavní pane / Dashboard - přehled	16
3.2 Vyhledávací filtry.....	17
3.3 Sekce s akční nabídkou	19
3.4 Živé aukce.....	20
3.5 Rychlé odkazy	20
3.6 Vyhledání aukce vozidla.....	21
3.7 Editace vašich vyhledávacích kritérií.....	26
3.8 Prohlížení vítězných nabídek.....	29
3.9 Prohlížení prohraných nabídek.....	31

3.10	Prohlížení vyhraných a prohraných vozidel	31
4.	Práce s aukcemi	33
4.1	Přehled aukcí	33
4.2	Nadcházející aukce.....	34
4.3	Ukončené aukce.....	34
4.4	Přehled aukčních nabídek	35
4.5	Navigace mezi aukčními záznamy.....	36
4.6	Nastavení počtu záznamů	37
4.7	Nastavení času pro obnovení záznamů	38
4.8	Třídění záznamů	39
4.9	Prohlížení informací o vozidle.....	41
4.10	Generování detailů aukce v PDF	47
5.1	Nákup vozidla	49
5.2	Podání nabídky.....	51
5.3	Změna nabídky.....	52
5.4	Přidání vozidla do oblíbených / odstranění vozidla z oblíbených.....	54
5.5	Umožnění / zamezení statutu ‚už prohlídnuť‘	55
5.6	Prohlížení reportů.....	56
5.7	Prohlížení historie nabídek.....	57
6.	Správa oblíbených	58
6.1	Přehled oblíbených	58
6.2	Stahování oblíbených.....	60
7.	Správa účtu.....	61
7.1	Přehled účtu.....	61
7.2	Správa historie nabídek.....	61
7.3	Konfigurace a nastavení.....	64
7.4	Změna hesla.....	65
7.5	Správa reportů	66
7.6	Odstranění uložených vyhledávání	68

Historie dokumentu

Datum změny	Popis	Autor	Verze dokumentu
17/06/2015	Vytvoření první verze dokumentu	John Hartley	1.0

1. ZAČÍNÁME

1.1 Přehled

CRI-NG je ucelená platforma pro mezinárodní online aukce určené pro prodej ojetých vozidel **LeasePlanu**. Její použití je velmi jednoduché a platforma obsahuje velké množství užitečných funkcí. Jednoduše a rychle se přihlásíte, prohlédnete všechny aukce, uplatníte vyhledávací filtry, zasíláte nabídky, sledujete aukce i vítězné nabídky

Tento uživatelský manuál vám pomůže porozumět **CRI-NG** a poradí vám, jak jednoduše a co nejlépe pracovat s **CRI-NG**. Základní termíny a funkce zvládnete velmi rychle a brzy zjistíte, že celé používání platformy je vlastně velmi jednoduché. Pokud budete mít jakékoliv dotazy, neváhejte se zeptat, jsme tu, abychom vám pomohli. Kontaktujte tým technické podpory.

1.2 Funkce

- **Hlavní panel/Dashboard** – Poskytuje rychlý přehled o všech živých aukcích a souvisejících statistikách.
- **Vyhledávací filtry** – Nabízí jednoduchý a rychlý přístup k požadované aukci a odstraňují nedůležité výsledky.
- **Rychlé odkazy** – Nabízí přístup do sekce s vyhranými nabídkami, prohranými nabídkami, apod.

- **Aukce** – Pomůže vám obsluhovat všechny živé aukce, stejně tak i nadcházející a uzavřené aukce.
- **Účet** – Umožní vám spravovat svůj profil v **CRI-NG**, prohlížet historii nabídek, konfigurovat nastavení stránky, měnit heslo a vytvářet reporty.
- **Oblíbené** – Poskytuje informace o vozidlech přidávaných do sekce Oblíbené, o vyhraných, ztracených vozidlech, vozidlech s pevnou cenou v sekci Celková finanční expozice.
- **Akční nabídka** – Umožní vám prohlížet nabízené položky a aktuální aukce a další novinky.
- **Podobné produkty** – Pomůže vám prohlížet produkty s podobnými funkcemi. Můžete si vybrat mezi pohledem s podobnými produkty, identickými produkty nebo normální pohled.

1.3 Výhody

- Jednoduché přihlášení
- Snadné použití a intuitivní rozhraní
- Hlavní panel/Dashboard pro rychlý přehled o aktuálních nabídkách
- Zadávání a správa nabídek
- Účinné sledování a vyhodnocování aukcí

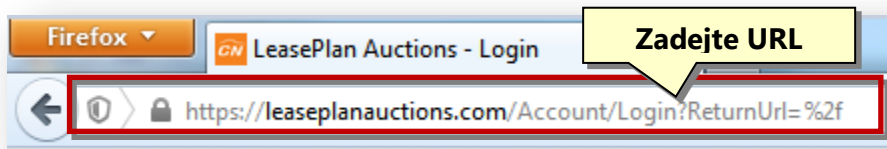
1.4 Systémové požadavky

Systém	Požadavky
Operační systém	Jakýkoliv OS
RAM	1 GB a více
Rozlišení obrazovky	SVGA (1024x768 s 16-bit barvou) nebo větší
Připojení k internetu	DSL nebo Broadband
Prohlížeč	Internet Explorer, Firefox, Google Chrome
Jiný Software	Java Runtime Environment
Další požadavky	HTTPS umožněno v prohlížeči Javascript a Cookies umožněny v prohlížeči HTTP 1.1 support umožněno v prohlížeči


1.5 Přihlášení do CRI-NG

Přístup a přihlášení do platformy **CRI-NG** je velmi snadné. Jednoduše následujte níže uvedené kroky.

1. Otevřete internetový prohlížeč a do lišty s adresou zadejte specifickou adresu URL pro aplikaci **CRI-NG**.

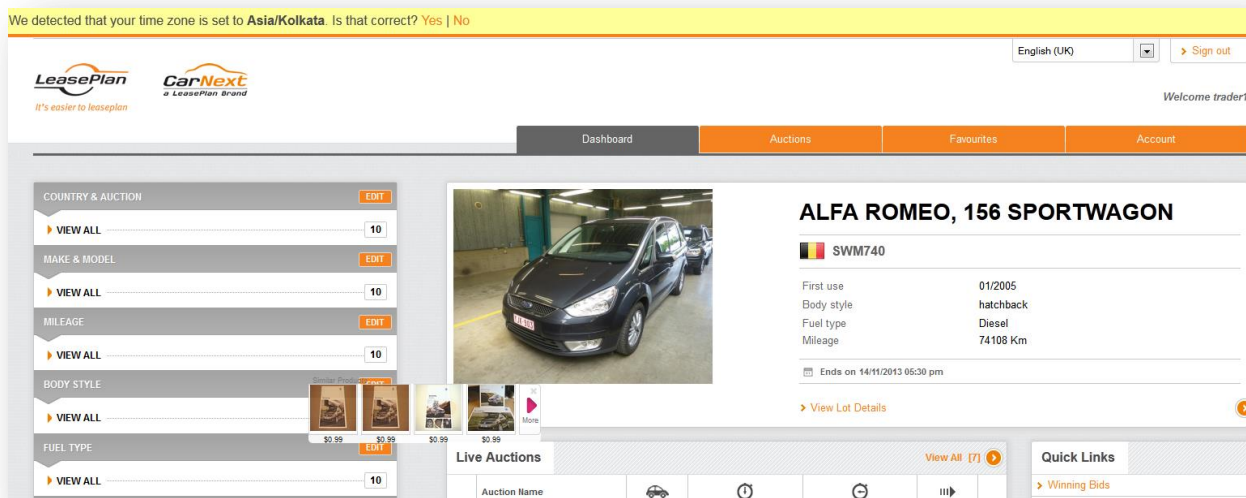


Zobrazí se stránka s přihlašovacími údaji do **CRI-NG**.



2. Do pole **Uživatelské Jméno** / **Username** zadejte uživatelské jméno.
3. Do pole **Heslo** / **Password** zadejte heslo.
4. Klikněte na tlačítko **Přihlásit** / **Login**.

Po úspěšném přihlášení se zobrazí **Hlavní panel/Dashboard** prodejní platformy **CRI-NG**. Nyní můžete začít prozkoumávat různé možnosti, které vám aplikace **CRI-NG** nabízí.



Poznámka: Pokud jste zadali nesprávné uživatelské jméno nebo heslo, zobrazí se chybová hláška. Pokud jste se přihlásili do aplikace poprvé, budete požádáni, abyste se seznámili s pravidly a podmínkami používání webových stránek prodejní platformy **Leaseplanauctions.com** a potvrdili svůj souhlas s těmito pravidly a podmínkami zatržením pole o přechtění. Tato pravidla a podmínky se vám otevřou v novém okně, abyste nemuseli znovu zadávat své přihlašovací údaje.

1.6 Upozornění na časové pásmo

Když se přihlásíte poprvé, systém automaticky zjišťuje časové pásmo, ve kterém se nacházíte, a zobrazí upozornění o časovém pásmu ve zprávě na horní liště aplikace.

We detected that your time zone is set to **Asia/Kolkata**. Is that correct? **Yes** | **No**



Stačí jednoduše kliknout na **Ano** a tím potvrdíte své časové pásmo.

Tím se informace o časovém pásmu potvrdí a hláška o upozornění zmizí.

Pokud kliknete na **Ne**, objeví se rolovací menu s časovými pásmy a městy, ve kterém si vyberete své časové pásmo a město. Poté kliknete na potvrzení změn a hláška o upozornění zmizí.

1.7 Nastavení jazyka

Tato webová stránka je dostupná v různých jazycích. Můžete si zvolit požadovaný jazyk dle tohoto postupu.

1. Přihlaste se do aplikace **CRI-NG** prostřednictvím svých přihlašovacích údajů.

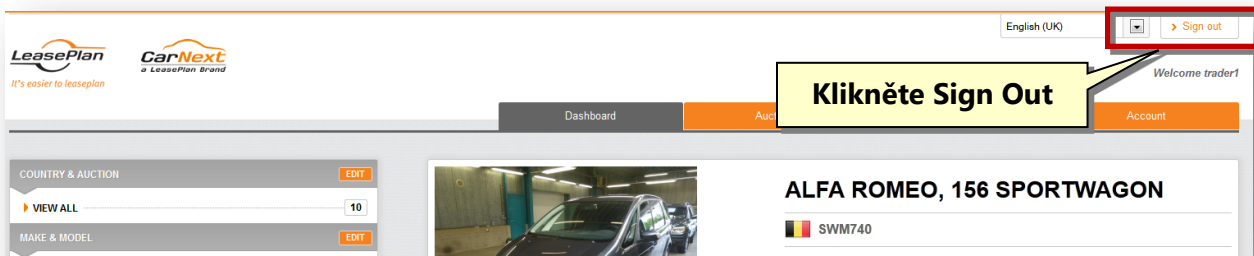


2. Vyberte si požadovaný jazyk z rolovacího menu obsahujícího různé jazyky v pravém horním rohu obrazovky.

Zvolený jazyk se použije pro celou aplikaci, aplikace se znovu natáhne a zobrazí se už ve zvoleném jazyce.

1.8 Odhlášení z CRI-NG

Odhlášení z **CRI-NG** je jednoduché. Prostě následujte kroky uvedené níže.



1. Klikněte na tlačítko **Odhlásit / Sign Out** v pravém horním rohu aplikace.

Tím budete odhlášení z platformy **CRI-NG**.

2. Porozumění rozhraní CRI-NG

Rozhraní **CRI-NG** vám dává jednoduchý a rychlý přístup do důležitých sekcí aplikace, jako např. **Hlavní panel, Aukce, Oblíbené** a **Účet**. Více informací se dozvíte v příslušných kapitolách o jednotlivých sekcích.

The screenshot shows the CRI-NG user interface. At the top right, there is a language dropdown menu set to 'English (UK)' and a 'Sign out' button. Below this is a navigation bar with 'Dashboard', 'Auctions', 'Favourites', and 'Account' tabs. On the left, a sidebar contains filter categories like 'COUNTRY & AUCTION', 'MAKE & MODEL', 'MILEAGE', 'BODY STYLE', 'FUEL TYPE', 'FIRST REGISTRATION', 'VEHICLE KIND', and 'TRANSMISSION', each with a 'VIEW ALL' button and a count of 6. The main content area features a car listing for a 'VOLKSWAGEN, GOLF PLUS' with details like 'DS295BC', '09/2008', 'Hatchback', 'DIESEL', and '89037 Km'. Below the listing is a 'Live Auctions' table and a 'Quick Links' section. At the bottom, there are three columns: 'Auctions', 'Favourites', and 'Account', each with a list of sub-links.

Možnosti vpravo nahoře

Navigační lišta

Boční lišta

Pracovní plocha

Zápatí

Auction Name	Car Icon	Count	Start Time	End Time	More
Ramya nexus sealed bid		1	30/10/2013 06:33 pm	30/11/2013 05:30 am	>
ramya fixed price nexus		1	30/10/2013 06:34 pm	30/11/2013 05:30 am	>
Ramya auction 1		1	30/10/2013 09:33 pm	28/12/2013 05:30 am	>
auction 5		1	30/10/2013 09:40 am	29/11/2013 05:30 am	>
Open Bid Auction		3	08/11/2013 06:19 pm	05:30 am	>

Jednotlivé součásti rozhraní **CRI-NG** jsou

- Možnosti vpravo nahoře
- Navigační lišta
- Boční lišta
- Pracovní plocha
- Zápatí

2.1 Možnosti vpravo nahoře

Možnosti vpravo nahoře zprostředkují přístup do nastavení jazyka a k tlačítku pro odhlášení.

2.2 Navigační lišta

Navigační lišta poskytuje přístup ke klíčovým sekcím **Hlavní panel (Dashboard)**, **Aukce**, **Oblíbené** a **Účet**.



- **Hlavní panel (Dashboard)** – Chytrý Hlavní panel umožňuje rychlý přehled o všech živých aukcích a příslušných statistikách.

Více informací se dozvíte prostřednictvím následujícího odkazu.

Ovládání Hlavního panelu

- **Aukce** – sekce **Aukce** usnadňuje práci s aukcemi, ať už živými nebo těmi nadcházejícími a ukončenými.

Více informací se dozvíte prostřednictvím následujícího odkazu.

[Práce s aukcemi](#)

- **Účet** – sekce **Účet** umožňuje spravovat váš profil v platformě **CRI-NG**, prohlížet historii nabídek, konfigurovat stránky a nastavení, měnit heslo a vytvářet reporty.

Více informací se dozvíte prostřednictvím následujícího odkazu.

[Správa účtu](#)

- **Oblíbené** – sekce **Oblíbené** nabízí přehled o celkové finanční expozici a veškeré informace o všech vašich oblíbených položkách, včetně vyhraných a prohraných aukcích a aukcích s fixní cenou. Kromě toho vám umožní stáhnout soubor PDF se seznamem všech vašich oblíbených položek.

Více informací se dozvíte prostřednictvím následujícího odkazu.

[Správa Oblíbených](#)

2.3 Boční lišta

Boční lišta se vyskytuje na levé straně obrazovky. Tato lišta se mění podle toho, jako obrazovku prohlížíte a jakou činnost právě vykonáváte. Na obrazovce **Hlavní panel (Dashboard)** poskytuje **Boční lišta** přístup do vyhledávacích filtrů k prohlížení požadovaných živých aukcí. Na obrazovce **Oblíbené** zobrazuje **Boční lišta** informace o celkové finanční expozici.

Boční lišta rovněž zobrazí informace o celkové finanční expozici a vyhledávací filtry, když vyberete aukci nebo seznam položek aukce, nebo fotografii vozidla a jeho detaily, když vyberete stránku s detaily vozidla.

Boční lišta u Dashboardu

Boční lišta u Oblíbených

Boční lišta u Seznamu položek aukce

TOTAL EXPOSURE

Winning

Current exposure EUR 0.0

Potential exposure EUR 1000.00

> [View Reports](#)

> [Bid History](#)

> [My Auctions](#)

COUNTRY & AUCTION EDIT

> [VIEW ALL](#) 6

MAKE & MODEL EDIT

> [VIEW ALL](#) 6

MILEAGE EDIT

> [VIEW ALL](#) 6

BODY STYLE EDIT

> [VIEW ALL](#) 6


FUEL TYPE EDIT

> [VIEW ALL](#) 6

FIRST REGISTRATION EDIT

Boční lišta u Detailů vozidla

Vehicle details [Equipment List](#) [Reports & Documents](#)



[View all images](#)

Vehicle Location

4 Via S. Ferri
Civitavecchia
Italy

2.4 Pracovní plocha

Pracovní plocha CRI-NG je oblast, ve které otevíráte jednotlivé sekce a pracujete s nimi.

ALFA ROMEO, 156 SPORTWAGON

SWM740

First use: 01/2005
 Body style: hatchback
 Fuel type: Diesel
 Mileage: 74108 Km

Ends on 14/11/2013 05:30 pm

[View Lot Details](#)

Live Auctions [View All \[7\]](#)

Auction Name				
Ramyas nexus sealed bid	1	30/10/2013 06:33 pm	30/11/2013 05:30 am	>
ramya fixed price nexus	1	30/10/2013 06:34 pm	30/11/2013 05:30 am	>
Ramya auction 1	1	30/10/2013 09:33 pm	28/12/2013 05:30 am	>
auction 5	1	30/10/2013 09:40 pm	29/11/2013 05:30 am	>

Quick Links

- [> Winning Bids](#)
- [> Losing Bids](#)
- [> Won & lost vehicles](#)

2.5 Zápatí

Zápatí poskytuje rychlý přístup do všech pod-kategorií v rámci jednotlivých sekcí, jako např. **Aukce, Oblíbené a Účet.**

Auctions	Favourites	Account
<ul style="list-style-type: none"> Live Auctions Upcoming Auctions Closed Auctions 	<ul style="list-style-type: none"> View All Winning Losing Price 	<ul style="list-style-type: none"> Bid History Site Settings Change Password Reports

3. Ovládání Hlavního Panelu / Dashboard

3.1 Hlavní pane / Dashboard - přehled

Tato Sekce nabízí rychlý přehled všech živých aukcí a s nimi spojené statistiky. Můžete zde nastavit vyhledávací filtry pro výběr požadované aukce a můžete zde upravovat částky svých nabídek.

1. Klikněte na tlačítko **Hlavní panel/Dashboard** na **Navigační liště**.

Zobrazí se **CRI-NG Hlavní panel**.

Klikněte Dashboard

The screenshot shows the CRI-NG Dashboard interface. At the top, there is a navigation bar with 'Dashboard' highlighted. Below it, there are several filter categories on the left, each with a 'VIEW ALL' button and a count of 22. The main content area features a featured vehicle listing for a 'FIAT, DOBLO CARGO' with a photo and technical specifications. Below this is a 'Live Auctions' table with columns for Auction Name, quantity, and start/end times. A 'Quick Links' sidebar is visible on the right.

Auction Name	Quantity	Start Time	End Time	Actions
Autorola34	2	24/03/2015 12:10	25/03/2020 12:10	View Details
Smoke Test 07042015	3	07/04/2015 17:20	07/04/2017 17:13	View Details
Open test	1	25/05/2015 11:00	26/06/2015 12:00	View Details
BCA217	1	08:00	18:00	View Details
BCA117	1	08:00	20:00	View Details

V Dashboardu jsou aktuálně dostupné 4 různé sekce, a to:

- Vyhledávací filtry
- Sekce s akční nabídkou
- Živé aukce
- Rychlé odkazy

3.2 Vyhledávací filtry

Vyhledávací filtry můžete využít pro snadné a rychlé filtrování všech přístupných aukcí a dostat se tak pouze k výsledkům, které požadujete.

The image shows a vertical list of search filters. Each filter category is presented in a grey header with an orange 'EDIT' button on the right. Below each header is a white section containing a 'VIEW ALL' link with a right-pointing arrow and a small box containing the number '10'. The categories are: COUNTRY & AUCTION, MAKE & MODEL, MILEAGE, BODY STYLE, FUEL TYPE, FIRST REGISTRATION, VEHICLE KIND, and TRANSMISSION. At the bottom of the filter list is a large orange button labeled 'SEARCH'.

Následující tabulka dává přehled o všech dostupných filtrech v této sekci.

Filtry	Popis
Země & aukce	Tento filtr umožňuje třídění aukčních výsledků na základě kategorie aukce, jak např. mezinárodní aukce, aukce s fixní cenou, otevřená aukce, uzavřená aukce nebo jiné typy prodejních aukcí. Ke zrušení filtru můžete použít možnost Zobrazit vše , a tím uvidíte opět všechny dostupné aukce.
Značka & model	Tento filtr umožňuje třídění aukčních výsledků na základě značky a modelu vozidla, jak např. Škoda, Ford, Audi, apod. Ke zrušení filtru můžete použít možnost Zobrazit vše , a tím uvidíte opět všechny dostupné značky a modely.
Stav km	Tento filtr umožňuje třídění aukčních výsledků na základě stavu najetých kilometrů u vozidel v nabídce, jako např. pásmo od 0 do 9999 km, od 10000 do 19999, apod. Ke zrušení filtru můžete použít možnost Zobrazit vše , a tím uvidíte opět všechna dostupná vozidla se všemi stavy najetých km.
Typ karoserie	Tento filtr umožňuje třídění aukčních výsledků na základě typu karoserie, jako např. sedan, kombi, hatchback. Ke zrušení filtru můžete použít možnost Zobrazit vše , a tím uvidíte opět všechny dostupné typy karoserií.
Typ paliva	Tento filtr umožňuje třídění aukčních výsledků na základě typu paliva používaného vozidlem v aukci, tzn. nafta nebo benzín. Ke zrušení filtru můžete použít možnost Zobrazit vše , a tím uvidíte opět všechna dostupná vozidla se všemi typy paliva.
Datum první registrace	Tento filtr umožňuje třídění aukčních výsledků na základě roku první registrace vozidla, jako např. 2009, 2011, apod. Ke zrušení filtru můžete použít možnost Zobrazit vše , a tím uvidíte opět všechna dostupná vozidla bez omezení data první registrace.
Typ vozidla	Tento filtr umožňuje třídění aukčních výsledků na základě typu vozidla, jako např. osobní vozidlo, SUV, apod. Ke zrušení filtru můžete použít možnost Zobrazit vše , a tím uvidíte opět všechny dostupné typy vozidel.

Převodovka

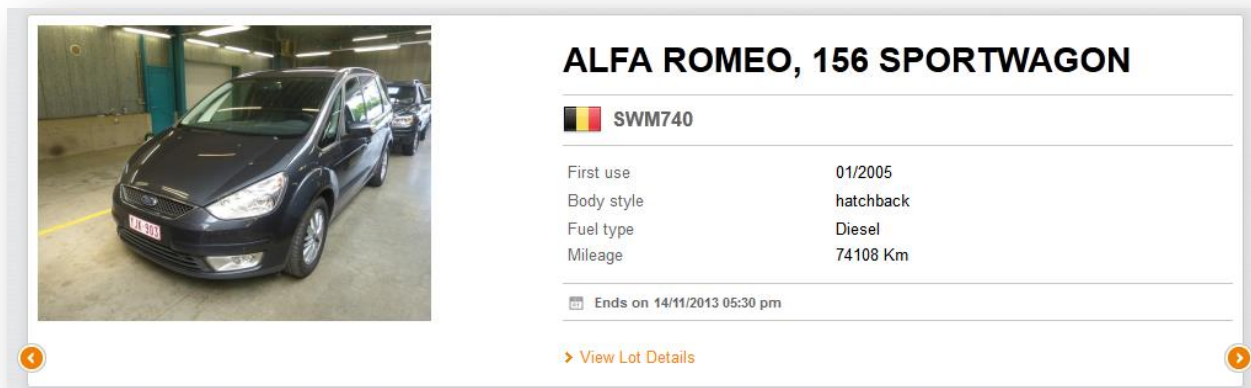
Tento filtr umožňuje třídění aukčních výsledků na základě typu převodovky ve vozidle, tzn. automat nebo manuál. Ke zrušení filtru můžete použít možnost **Zobrazit vše**, a tím uvidíte opět všechna dostupná vozidla se všemi typy převodu.


Více informací se dozvíte prostřednictvím následujícího odkazu (stisknutím CTRL + kliknutí):

[Vyhledávání aukce vozidla](#)

3.3 Sekce s akční nabídkou

Sekce s akční nabídkou vám umožňuje prohlížet všechny propagované nabídky, propagované aukce a důležité novinky, a to v pohyblivém prohlížeči.












ALFA ROMEO, 156 SPORTWAGON	
 SWM740	
First use	01/2005
Body style	hatchback
Fuel type	Diesel
Mileage	74108 Km
📅 Ends on 14/11/2013 05:30 pm	
View Lot Details	

Více informací se dozvíte prostřednictvím následujícího odkazu:

- [Prohlížení seznamu aukcí](#)
- [Prohlížení detailu aukcí](#)





3.4 Živé aukce

Sekce **Živé aukce** zobrazuje 5 živých aukcí v závislosti na datu a času počátku každé z aukcí, a to ve vzestupném uspořádání. Každá z aukcí na seznamu obsahuje odkaz s veškerými detaily dané aukce.

Live Auctions						
	Auction Name					
	Autorola34	2	24/03/2015 12:10	25/03/2020 12:10		>
	Smoke Test 07042015	3	07/04/2015 17:20	07/04/2017 17:13		>
	Open test	1	25/05/2015 11:00	26/06/2015 12:00		>
	BCA217	1	08:00	18:00		>
	BCA117	1	08:00	20:00		>

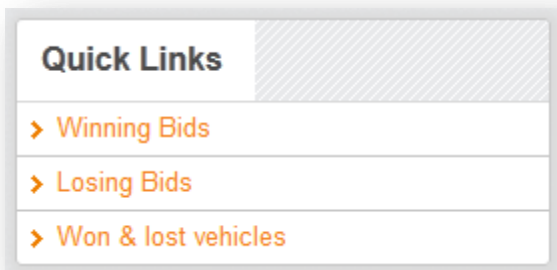
[View All \[8\]](#)

Následující tabulka poskytuje přehled symbolů v záhlaví jednotlivých sloupců v této sekci.

Název sloupce	Popis
Auction Name	Informace o názvu aukce.
	Informace o počtu dostupných vozidel.
	Informace o počátečním datu a hodině aukce.
	Informace o datu a hodině ukončení aukce.
	

3.5 Rychlé odkazy

Sekce **Rychlé odkazy** umožňuje jednoduchý a rychlý přístup na jiné stránky platformy, jako např. **Vyhrané nabídky**, **Ztracené nabídky** a **Vyhraná a prohraná vozidla**.



Více informací se dozvíte prostřednictvím následujícího odkazu:

- [Prohlížení vyhraných nabídek](#)
- [Prohlížení prohraných nabídek](#)
- [Prohlížení vyhraných a prohraných vozidel](#)

3.6 Vyhledání aukce vozidla

Vyhledání aukce vozidla je velmi jednoduché, stačí se řídit následujícími kroky.

1. Přejděte na **Hlavní panel/Dashboard**.

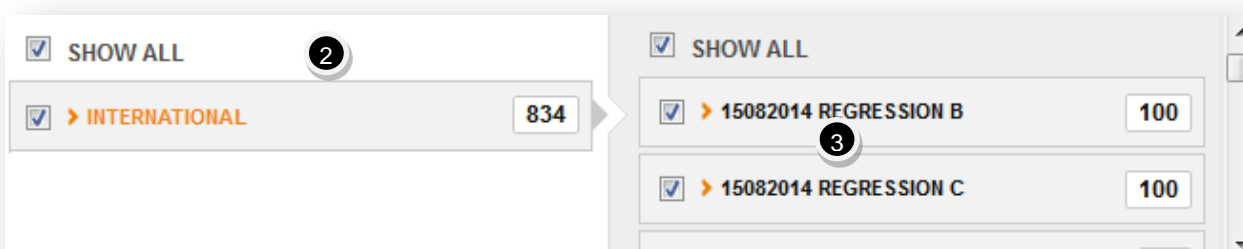
Zobrazí se **Hlavní panel/Dashboard**. Na **Boční liště**, naleznete různé vyhledávací filtry. Více informací se dozvíte prostřednictvím následujícího odkazu:

[Vyhledávací filtry](#)

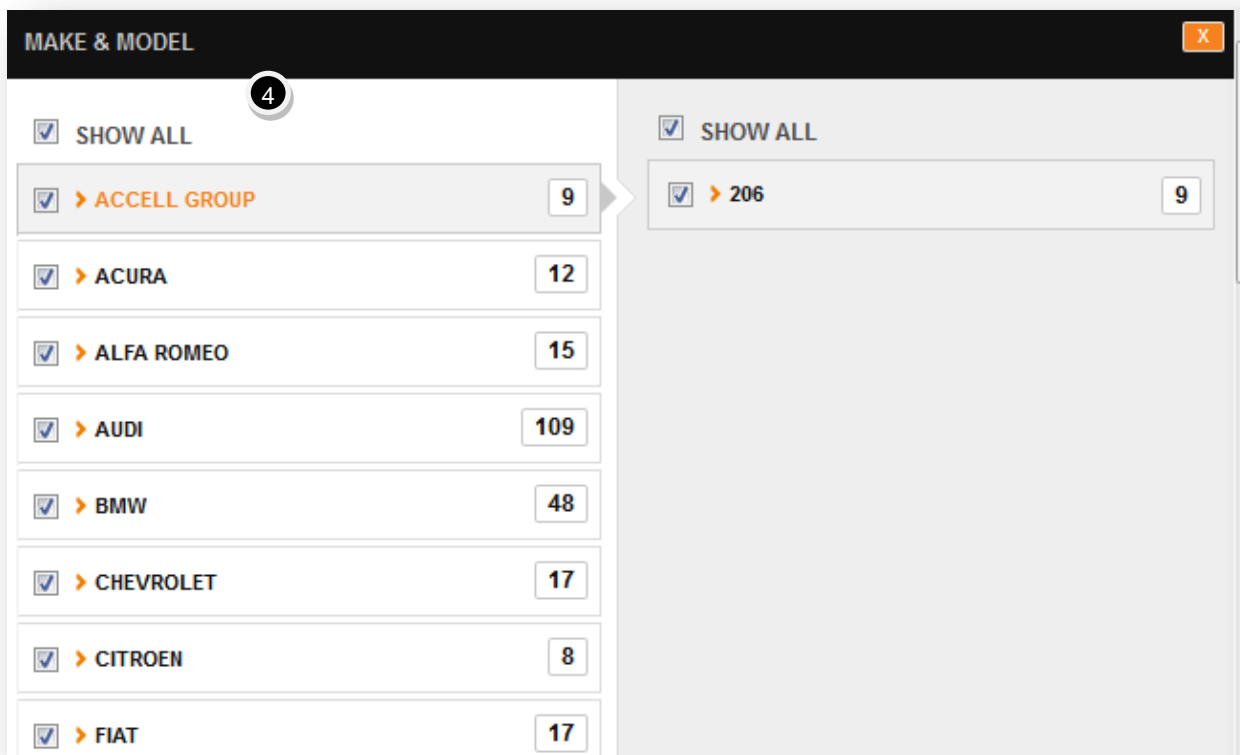
Poznámka: Pro vyhledání požadované aukce vozidla můžete použít jedno nebo více kritérií.

2. V poli **Země & aukce** klikněte na tlačítko **Edit**.

Zobrazí se dialogové okno **Země & aukce**.

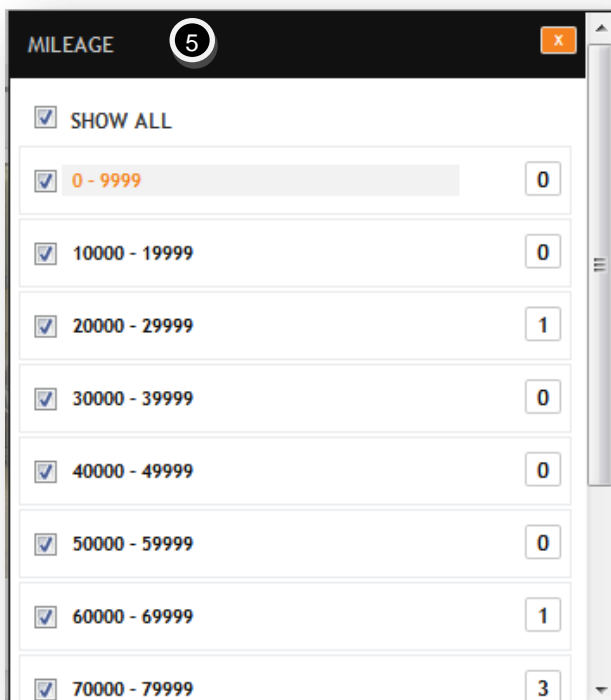


3. Na levé straně je seznam všech zemí, na pravé straně se zobrazí všechny aukce vozidel platné pro vybranou zemi. Zatrhněte políčka pro výběr požadovaného typu aukce. Pro výběr všech aukcí stačí zatrhnout pole **Zobrazit všechny**.
4. Obdobným způsobem můžete vybrat požadované možnosti v dialogovém okně **Značka & model**, do kterého se dostanete kliknutím na tlačítko **Edit** v poli **Značka & model**.



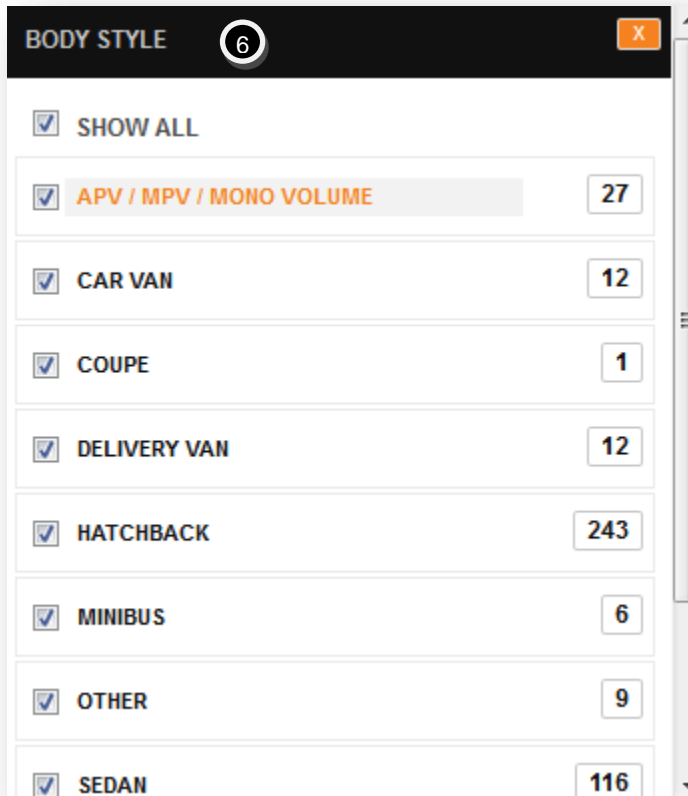
Poznámka: Pro pohyb nahoru a dolů a zobrazení všech dostupných možností použijte posuvník.

5. Pro filtrování nájezdu km u vozidel v aukci můžete zatrhnout příslušná pole v dialogovém okně **Nájezd km**, do kterého se dostanete kliknutím na tlačítko **Edit** v poli **Nájezd km**.



Poznámka: Pro pohyb nahoru a dolů a zobrazení všech dostupných možností použijte posuvník.

6. Pro filtrování typu karoserie u vozidel v aukci můžete zatrhnout příslušná pole v dialogovém okně **Typ karoserie**, do kterého se dostanete kliknutím na tlačítko **Edit** v poli **Typ karoserie**.



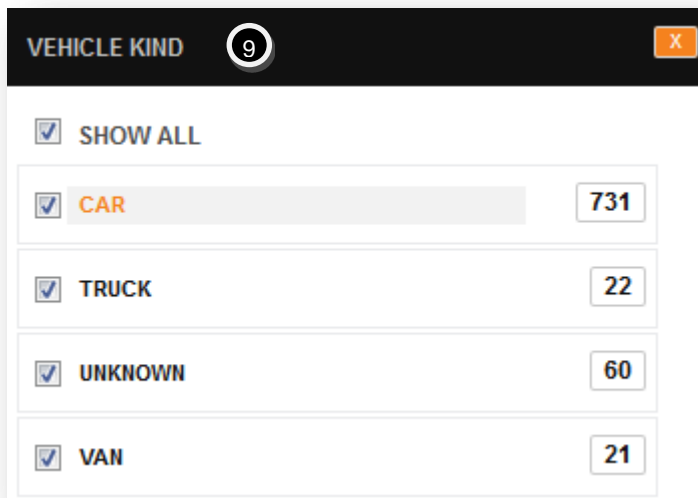
7. Pro filtrování typu paliva u vozidel v aukci můžete zatrhnout příslušná pole v dialogovém okně **Typ paliva**, do kterého se dostanete kliknutím na tlačítko **Edit** v poli **Typ paliva**.



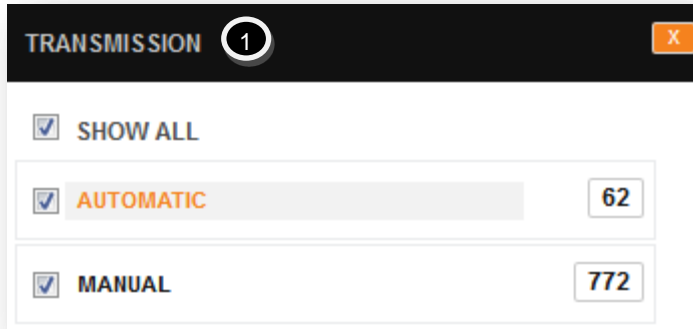
8. Pro filtrování podle data první registrace vozidel v aukci můžete zatrhnout příslušná pole v dialogovém okně **Datum první registrace**, do kterého se dostanete kliknutím na tlačítko **Edit** v poli **Datum první registrace**.



9. Pro filtrování podle typu vozidla v aukci můžete zatrhnout příslušná pole v dialogovém okně **Typ vozidla**, do kterého se dostanete kliknutím na tlačítko **Edit** v poli **Typ vozidla**.



10. Pro filtrování typu převodovky u vozidel v aukci můžete zatrhnout příslušná pole v dialogovém okně **Typ převodovky**, do kterého se dostanete kliknutím na tlačítko **Edit** v poli **Typ převodovky**.



11. Nakonec klikněte na tlačítko **Vyhledat**.

Na základě vámi zadaných filtrů se zobrazí požadované výsledky vyhledávání.

3.7 Editace vašich vyhledávacích kritérií

Vyhledávací kritéria lze měnit a poté znovu uložit. Pro změnu kritérií následujte níže uvedené kroky.

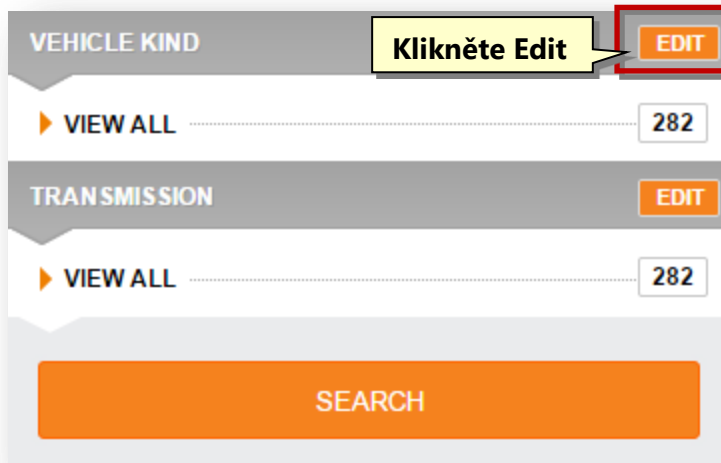
1. Přejděte na **Hlavní panel / Dashboard**.

Zobrazí se **Hlavní panel / Dashboard**. Na **Boční liště**, naleznete různé vyhledávací filtry. Více informací se dozvíte prostřednictvím následujícího odkazu:

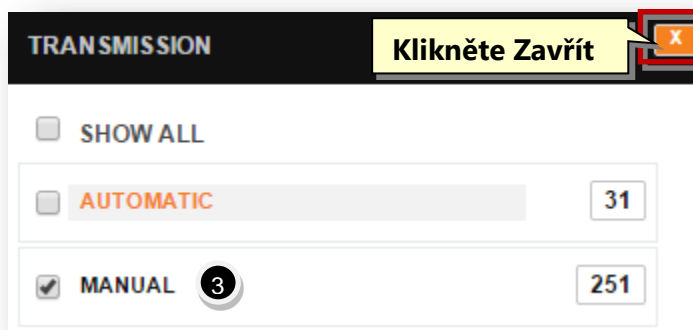
[Vyhledávací filtry](#)

Poznámka: Pro vyhledání požadované aukce vozidla můžete použít jedno nebo více kritérií.

2. Klikněte na tlačítko **Edit** v kterémkoliv filtru.

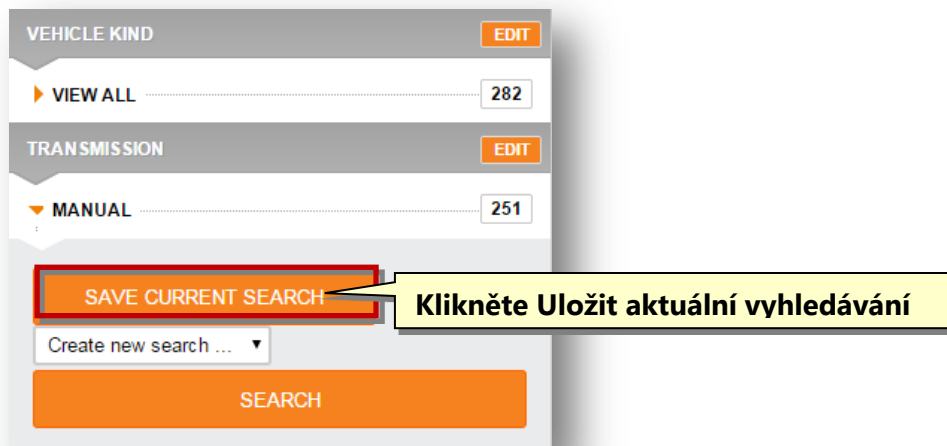


Vybraný filtr je nyní možné editovat.



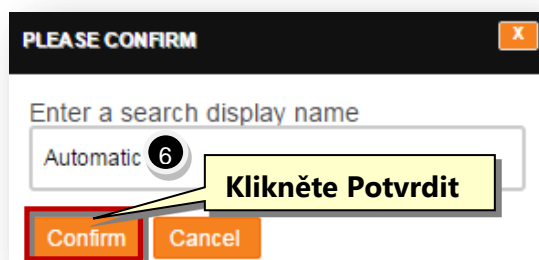
3. Vyberte nebo zrušte výběr kterékoliv položky ve filtru.
4. Klikněte na tlačítko **Zavřít** ()

Zobrazí se upozornění **Uložit aktuální vyhledávání**.



5. Klikněte na tlačítko **Uložit aktuální vyhledávání**.

Zobrazí se upozornění **Prosím potvrďte**.



6. Zadejte název vyhledávání do pole **Zadat název vyhledávání** v textové části dialogového okna.
7. Klikněte na tlačítko **Potvrdit**.

Možnosti vyhledávání uvidíte v rolovacím menu a pod tlačítkem **Uložit aktuální vyhledávání**.

TRANSMISSION
EDIT

▼ MANUAL
251

SAVE CURRENT SEARCH

Automatic ▼

SEARCH

Vyhledávací kritéria, která jste si uložili, budou zobrazena v sekci **Účet** -> **Uložená vyhledávání**.

Dashboard
Auctions
Favourites
Account

Bid History
Site Settings
Change Password
Reports
Saved Searches

Saved Searches		
Search Name	Search criteria	
kloj	Fuel Type Petrol	Remove
2001 late	First Registration 2001	Remove
2002	First Registration 2001	Remove
2001 car	First Registration 2001 Vehicle kind CAR	Remove
Automatic only	Transmission AUTOMATIC	Remove
Automatic	Transmission MANUAL	Remove
Current	Transmission AUTOMATIC	Remove

Uložená vyhledávání můžete prohlížet nebo je můžete odstranit ze sekce **Účet** -> **Uložená vyhledávání**. Více informací se dozvíte prostřednictvím následujícího odkazu:

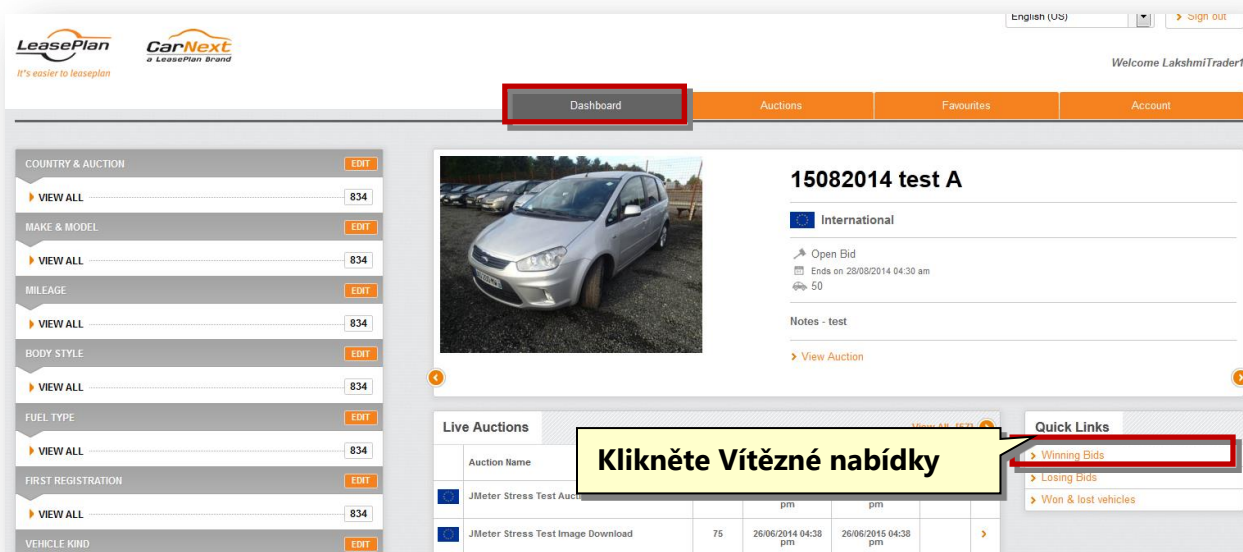
[Odstranění uložených vyhledávání](#)

3.8 Prohlížení vítězných nabídek

Vítězné nabídky jsou takové nabídky, které zadal obchodník – uživatel platformy a které se staly vítěznými díky nejvyšší nabídnuté částce.

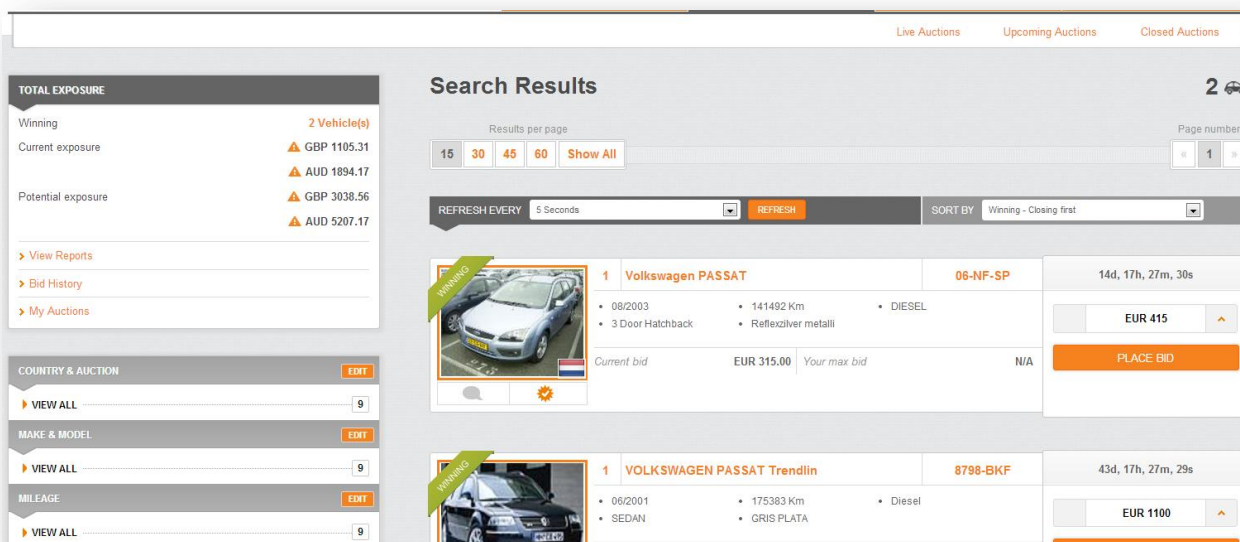
1. Klikněte na **Hlavní panel / Dashboard** v **Navigační liště**.

Zobrazí se **CRI-NG Hlavní panel / Dashboard**.



2. Klikněte na odkaz **Vítězné nabídky** v sekci **Rychlé odkazy**.

Zobrazí se stránka **Vítězné nabídky**.



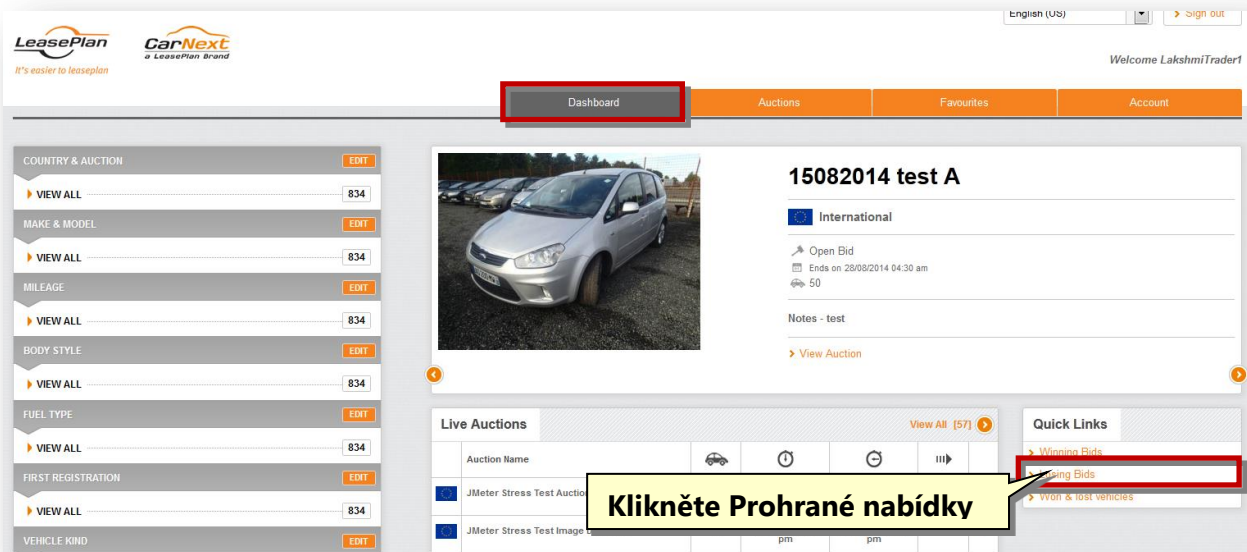
Na této stránce můžete spravovat veškeré vítězné nabídky.

3.9 Prohlížení prohraných nabídek

Prohrané nabídky jsou takové nabídky, které zadal obchodník – uživatel platformy a které se staly prohranými díky, protože jiný obchodník nabídnul vyšší částku.

1. Klikněte na **Hlavní panel / Dashboard** v **Navigační liště**.

Zobrazí se **CRI-NG Hlavní panel / Dashboard**.



3. Klikněte na odkaz **Prohrané nabídky** v sekci **Rychlé odkazy**.

Zobrazí se stránka **Prohrané nabídky**.

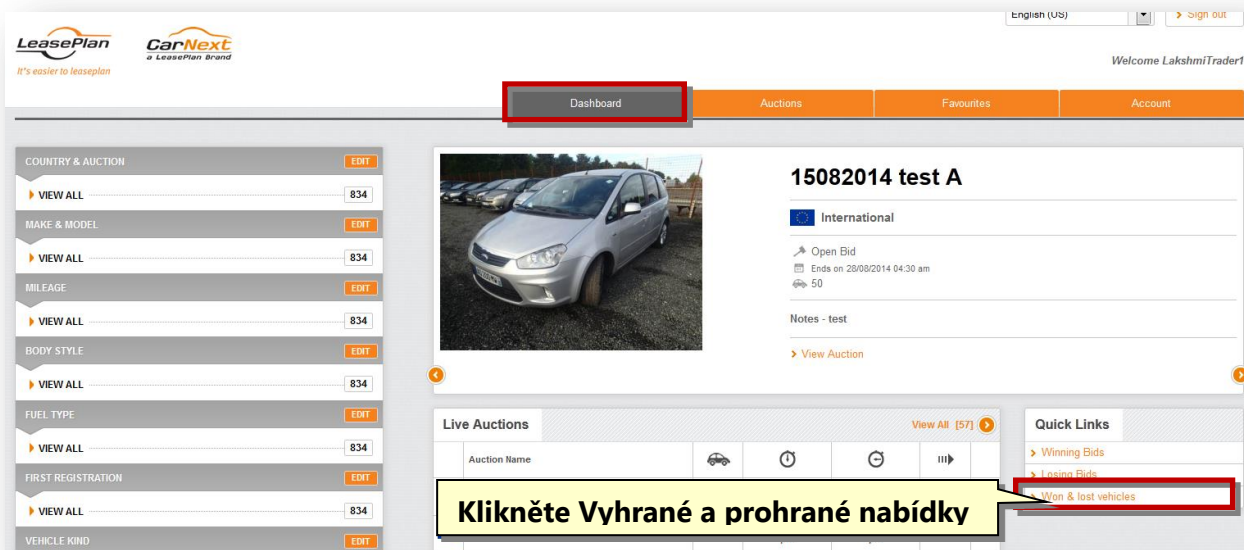
Na této stránce můžete spravovat veškeré prohrané nabídky.

3.10 Prohlížení vyhraných a prohraných vozidel

Vyhrané a prohrané nabídky se odkazují na historii nabídek.

1. Klikněte na **Hlavní panel / Dashboard** v **Navigační liště**.

Zobrazí se **CRI-NG Hlavní panel / Dashboard**.



4. Klikněte na odkaz **Vyhrané a prohrané nabídky** v sekci **Rychlé odkazy**.

Zobrazí se stránka **Vyhrané a prohrané nabídky**.

Na této stránce můžete spravovat veškeré související nabídky.

4. Práce s aukcemi

4.1 Přehled aukcí

V modulu **Aukce** máte možnost pracovat se všemi aukcemi, ať už s živými aukcemi, nastávajícími nebo ukončenými aukcemi.

1. Klikněte na tlačítko **Aukce** na **Navigační liště**.

Zobrací se **CRI-NG Aukce**.

Auction Name					
Ramya nexus sealed bid	1	30/10/2013 06:33 pm	30/11/2013 05:30 am		>
ramya fixed price nexus	1	30/10/2013 06:34 pm	30/11/2013 05:30 am		>
Ramya auction 1	1	30/10/2013 06:33 pm	28/12/2013 05:30 am		>
auction 5	1	30/10/2013 09:40 pm	29/11/2013 05:30 am		>
Fixed Price Auction	2	08/11/2013 06:14 pm	05:30 pm		>
Sealed bid Auction	2	08/11/2013 06:17 pm	07:30 pm		>
Open Bid Auction	3	08/11/2013 06:19 pm	15/11/2013 05:30 am		>

Na tomto místě máte možnost pracovat s Přehledem aukčních nabídek, nadcházejícími aukcemi i s ukončenými aukcemi.

Více informací se dozvíte prostřednictvím následujícího odkazu:

- [Přehled aukčních nabídek](#)
- [Nadcházející aukce](#)
- [Ukončené aukce](#)

4.2 Nadcházející aukce

Nadcházející aukce jsou takové aukce, které jsou plánovány do budoucna.

1. Klikněte na tlačítko **Aukce** na **Navigační liště**.

Zobrazí se **CRI-NG Aukce**.

Auction Name	🚗	🕒	🕒	☰▶
Ramya nexus sealed bid	1	30/10/2013 06:33 pm	30/11/2013 05:30 am	>
ramya fixed price nexus	1	30/10/2013 06:34 pm	30/11/2013 05:30 am	>
Ramya auction 1	1	30/10/2013 09:33 pm	28/12/2013 05:30 am	>
auction 5	1	30/10/2013 09:40 pm	29/11/2013 05:30 am	>
Fixed Price Auction	2	08/11/2013 06:14 pm	05:30 pm	>
Sealed bid Auction	2	08/11/2013 06:17 pm	07:30 pm	>
Open Bid Auction	3	08/11/2013 06:19 pm	15/11/2013 05:30 am	>

2. Klikněte na sekci **Nadcházející aukce**.

Zobrazí se seznam všech nadcházejících aukcí.

Auction Name	🚗	🕒	🕒	☰▶
Ramya nexus sealed bid	1	30/10/2013 06:33 pm	30/11/2013 05:30 am	>
ramya fixed price nexus	1	30/10/2013 06:34 pm	30/11/2013 05:30 am	>
Ramya auction 1	1	30/10/2013 09:33 pm	28/12/2013 05:30 am	>

4.3 Ukončené aukce

Ukončené aukce jsou takové aukce, u kterých už byla ukončena možnost zadávání nabídek.

Poznámka: Pokud váš účet je klasifikován jako účet dražitele, nemáte možnost prohlížet sekci s ukončenými aukcemi.

1. Klikněte na tlačítko **Aukce** na **Navigační liště**.

Zobrazí se **CRI-NG Aukce**.

Auction Name				
Ramya nexus sealed bid	1	30/10/2013 06:33 pm	30/11/2013 05:30 am	>
ramya fixed price nexus	1	30/10/2013 06:34 pm	30/11/2013 05:30 am	>
Ramya auction 1	1	30/10/2013 09:33 pm	28/12/2013 05:30 am	>
auction 5	1	30/10/2013 09:40 pm	29/11/2013 05:30 am	>
Fixed Price Auction	2	08/11/2013 06:14 pm	05:30 pm	>
Sealed bid Auction	2	08/11/2013 06:17 pm	07:30 pm	>
Open Bid Auction	3	08/11/2013 06:19 pm	15/11/2013 05:30 am	>

3. Klikněte na sekci **Ukončené aukce**.

Zobrazí se seznam všech ukončených aukcí.

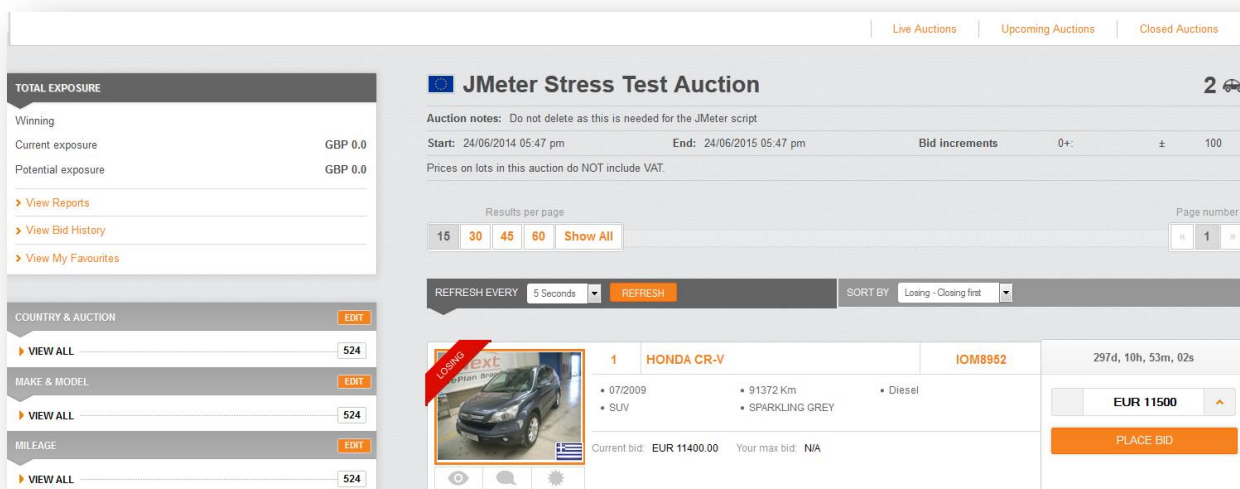
Auction Name				
Ramya nexus sealed bid	1	30/10/2013 06:33 pm	30/11/2013 05:30 am	>
ramya fixed price nexus	1	30/10/2013 06:34 pm	30/11/2013 05:30 am	>

4.4 Přehled aukčních nabídek

Stránka **Přehled aukčních nabídek** se vyvolá kliknutím na jakýkoliv řádek s aukcí na hlavní straně Aukce. Můžete přepínat mezi různými záznamy o aukcích, aktualizovat záznamy, prohlížet celkovou finanční expozici, statistiky, reporty, historii nabídek a všechny své aukce. Můžete rovněž nakupovat vozidla, která jsou zahrnuta do aukcí s pevnou cenou

1. Klikněte na tlačítko **Aukce** na **Hlavní navigační liště**.
2. Klikněte kamkoliv na řádku s aukcí a dostanete se na stránku **Přehled aukčních nabídek** této aukce.

Zobrazí se stránka **Přehled aukčních nabídek**.



Z této stránky můžete nakupovat vozidla nebo zasílat své nabídky. Více informací se dozvíte prostřednictvím následujícího odkazu:

- [Navigace mezi aukčními záznamy](#)
- [Nastavení počtu záznamů](#)
- [Nastavení času pro obnovení záznamů](#)
- [Třídění záznamů](#)
- [Prohlížení informace o vozidlech](#)
- [Nákup vozidla](#)
- [Podání nabídky](#)
- [Změna nabídky](#)
- [Přidání vozidla do Oblíbených / Odstranění vozidla z Oblíbených](#)
- [Prohlížení reportů](#)
- [Prohlížení historie nabídek](#)

4.5 Navigace mezi aukčními záznamy

Na stránce **Přehled aukčních nabídek** v aplikaci **CRI-NG** je možné se pohybovat mezi jednotlivými záznamy.

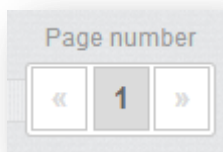
Jednoduše se řiďte následujícími pokyny.

1. Přejděte na stránky **Přehled aukčních nabídek** kliknutím na jakoukoliv aukci.

Zobrazí se stránka **Přehled aukčních nabídek**.

The screenshot displays the CRI-NG auction platform interface. At the top, there are tabs for 'Live Auctions', 'Upcoming Auctions', and 'Closed Auctions'. The main content area is titled 'JMeter Stress Test Auction' and includes 'Auction notes', 'Start' and 'End' times, and 'Bid increments'. Below this, there are controls for 'Results per page' (15, 30, 45, 60, Show All) and 'Page number' (1). A 'REFRESH EVERY' dropdown is set to '5 Seconds' with a 'REFRESH' button. The 'SORT BY' dropdown is set to 'Losing - Closing first'. The main listing shows a 'HONDA CR-V' with a 'Losing' status, a 'Current bid' of EUR 11400.00, and a 'Your max bid' of N/A. The vehicle details include '07/2009', '91372 Km', 'SUV', and 'SPARKLING GREY'. A 'PLACE BID' button is visible at the bottom right of the listing.

Mezi jednotlivými aukčními záznamy se můžete pohybovat prostřednictvím navigační sekce nad seznamem aukcí.



2. Použijte levou nebo pravou šipku pro pohyb mezi jednotlivými stranami.

Na základě vašeho výběru se zobrazí požadovaná stránka s aukčními záznamy.

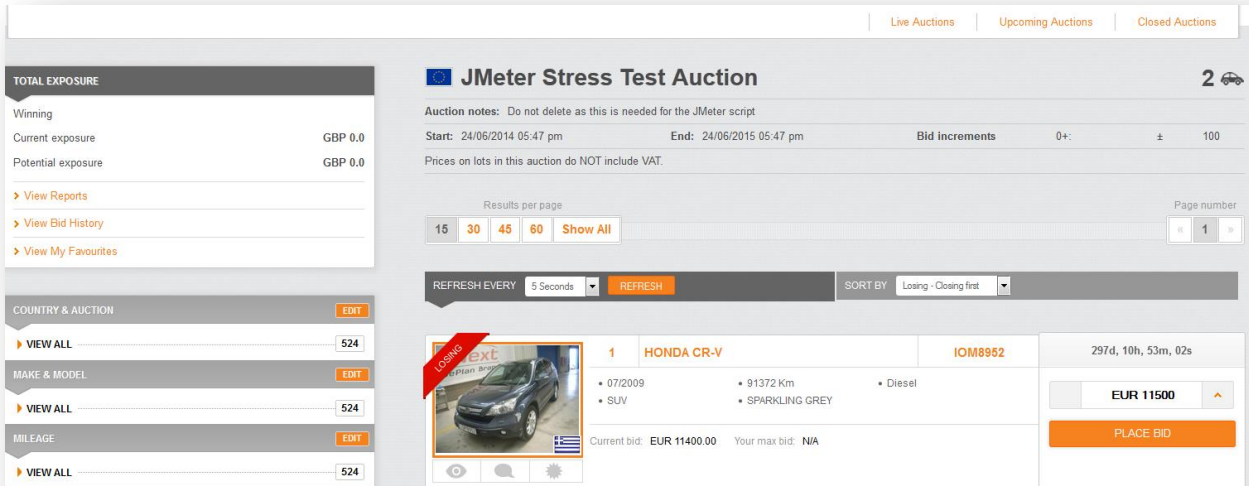
4.6 Nastavení počtu záznamů

V rámci aplikace **CRI-NG** můžete nastavit počet aukčních záznamů, které budou zobrazeny na stránce.

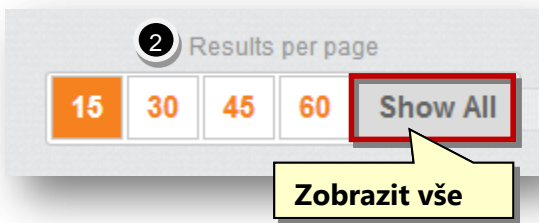
Nastavení počtu záznamů k zobrazení je velmi snadné, stačí se řídit následujícími pokyny.

3. Přejděte na stránky **Přehled aukčních nabídek** kliknutím na jakoukoliv aukci.

Zobrazí se stránka **Přehled aukčních nabídek**.



Počet aukčních záznamů k zobrazení na stránce lze specifikovat použitím funkce **Počet výsledků na stránku** přístupné nad seznamem aukcí.



1. Počet aukčních záznamů k zobrazení na stránce lze nastavit na 15, 30, 45 nebo 60.
2. Pro zobrazení všech záznamů, klikněte na tlačítko **Zobrazit vše**.

Počet záznamů k zobrazení na jedné straně je tím nastaven.

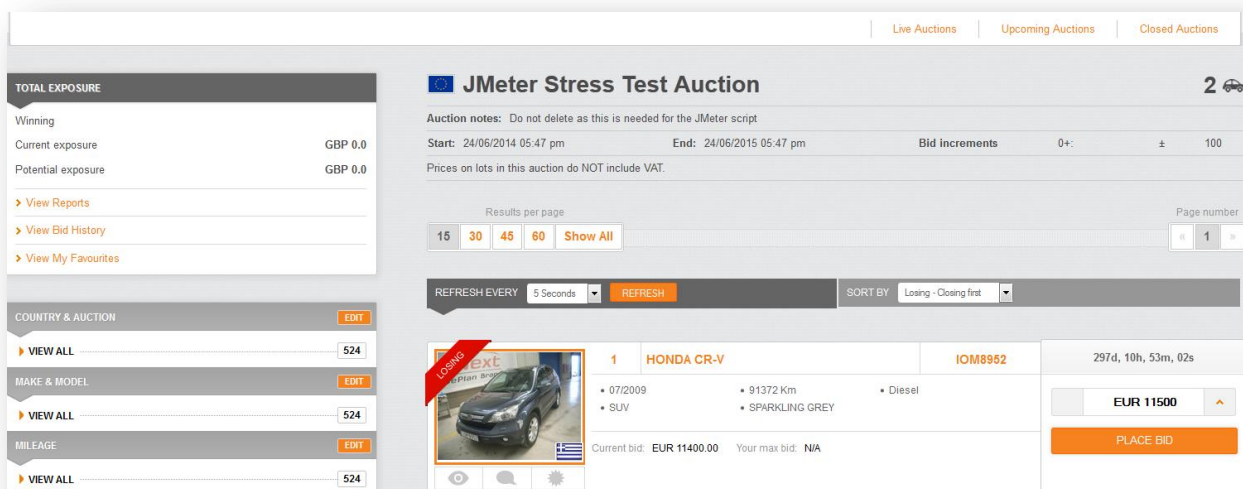
4.7 Nastavení času pro obnovení záznamů

V rámci aplikace **CRI-NG** můžete nastavit čas v sekundách pro obnovení záznamů a aktualizaci dat čerpaných z databáze.

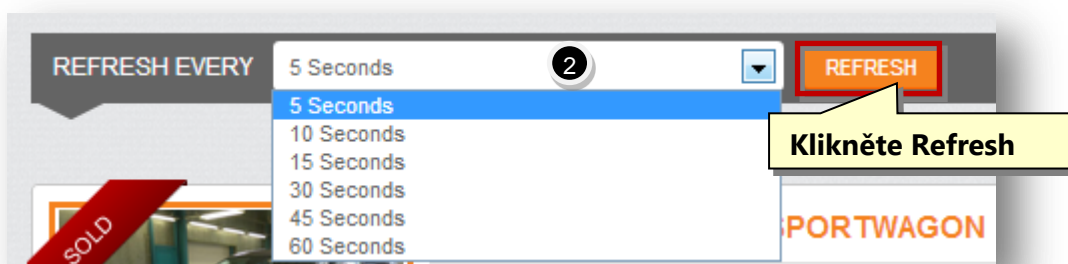
Nastavení času k obnovení záznamů je velmi snadné, stačí se řídit následujícími pokyny.

4. Přejděte na stránky **Přehled aukčních nabídek** kliknutím na jakoukoliv aukci.

Zobrazí se stránka **Přehled aukčních nabídek**.



Čas pro aktualizaci záznamů aukce lze specifikovat použitím funkce přístupné nad seznamem aukcí.



1. Vyberte požadovanou časovou frekvenci aktualizace záznamů z rolovacího menu **Obnovit každých / Refresh Every**. Nabízené hodnoty jsou 5 sekund, 10 sekund, 15 sekund, 30 sekund, 45 sekund a 60 sekund.
2. Klikněte na tlačítko **Obnovit / Refresh**.

Čas pro aktualizaci záznamů je nastaven.

4.8 Třídění záznamů

Dostupné záznamy je možné třídit z různých hledisek. Třídění záznamů je velmi snadné, stačí se řídit následujícími pokyny.

5. Přejděte na stránky **Přehled aukčních nabídek** kliknutím na jakoukoliv aukci.

Zobrazí se stránka **Přehled aukčních nabídek**.

The screenshot shows the 'JMeter Stress Test Auction' page. On the left, there are filter sections: 'TOTAL EXPOSURE' (Winning, Current exposure GBP 0.0, Potential exposure GBP 0.0), 'COUNTRY & AUCTION' (VIEW ALL 524), 'MAKE & MODEL' (VIEW ALL 524), and 'MILEAGE' (VIEW ALL 524). The main area displays auction notes, start/end times (24/06/2014 05:47 pm to 24/06/2015 05:47 pm), bid increments (0+ to 100), and a 'Results per page' selector (15, 30, 45, 60, Show All). Below this is a 'REFRESH EVERY' dropdown (5 Seconds) and a 'REFRESH' button. The 'SORT BY' dropdown is set to 'Losing - Closing first'. A specific lot is shown with a 'Losing' badge, a car image, and details: '1 HONDA CR-V', 'IOM8952', '297d, 10h, 53m, 02s'. The lot includes a '07/2009' year, 'SUV' type, '91372 Km' mileage, and 'SPARKLING GREY' color. The current bid is 'EUR 11400.00' and the user's max bid is 'N/A'. A 'PLACE BID' button is visible with a bid amount of 'EUR 11500'.

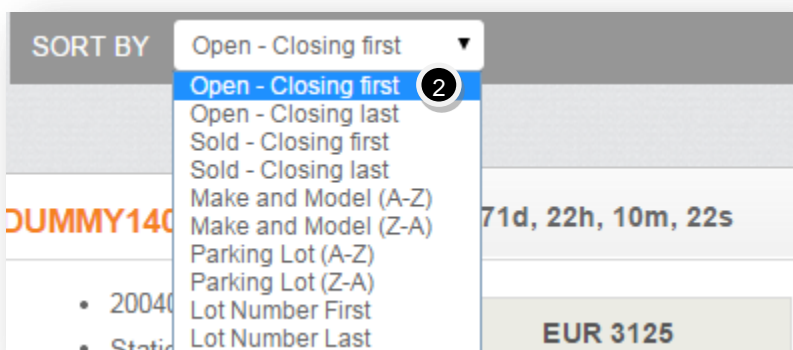
Záznamy lze třídit použitím funkce přístupné nad seznamem aukcí.

The screenshot shows the 'SORT BY' dropdown menu. The menu is open, displaying the following options: 'Losing - Closing first' (selected and highlighted with a blue bar and a circled '2'), 'Losing - Closing last', 'Winning - Closing first', 'Winning - Closing last', 'Make and Model (A-Z)', 'Make and Model (Z-A)', 'Parking Lot (A-Z)', 'Parking Lot (Z-A)', 'Lot Number First', and 'Lot Number Last'. The background shows a partial view of an auction listing with 'DUMMY141' and 'EUR 18700'.

1. Vyberte požadované hledisko pro třídění ze seznamu v rolovací menu **Řadit dle / Sort By**. Dostupné možnosti jsou **Prohrané – končící jako první (Losing-Closing First)**, **Prohrané – končící jako poslední (Losing-Closing Last)**, **Vyhrané – končící jako první (Winning-Closing First)**, **Vyhrané – končící jako poslední (Winning-Closing Last)**, **Značka a model (Make and Model) (A-Z)** a **Značka a model (Make and Model) (Z-A)**, **Stanoviště (Parking Lot) (A-Z)**, **Stanoviště (Parking Lot) (Z-A)**, **Číslo nabídky jako první (Lot Number First)**, **Číslo nabídky jako poslední (Lot Number Last)**.

Aukční záznamy se setřídí a zobrazí podle vašeho výběru.

2. Pokud zvolíte aukci s pevnou cenou, jsou dostupná odlišná kritéria pro třídění, která platí pouze pro aukce s pevnou cenou.



3. Vyberte požadované hledisko pro třídění ze seznamu v rolovací menu **Řadit dle / Sort By**. Dostupné možnosti jsou **Otevřené – končí jako první (Open-Closing First)**, **Otevřené – končí jako poslední (Open-Closing Last)**, **Prodané – končí jako první (Sold-Closing First)**, **Prodané – končí jako poslední (Sold-Closing Last)**, **Značka a model (Make and Model) (Z-A)**, **Stanoviště (Parking Lot) (A-Z)**, **Stanoviště (Parking Lot) (Z-A)**, **Číslo nabídky jako první (Lot Number First)**, **Číslo nabídky jako poslední (Lot Number Last)**.

Aukční záznamy se setřídí a zobrazí podle vašeho výběru.

4.9 Prohlížení informací o vozidle

Informace o vozidle lze prohlížet z **Hlavní panel / Dashboardu** nebo ze stránky **Aukce**.

1. V **Hlavním panelu / Dashboardu** klikněte na tlačítko **Prohlížení informací o vozidle** v sekci **Promotions**.

Nebo

Přejděte na stránku **Přehled aukčních nabídek** kliknutím na jakoukoliv aukci. Klikněte na obrázek vozidla, jehož detaily si přejete prohlížet.

Zobrazí se detaily o zvoleném vozidle.

The screenshot displays the vehicle details for a Honda CR-V (IOM8952). The interface is divided into several sections:

- Vehicle details:** Registration Number (IOM8952), Manufacturer (HONDA), Model (CR-V), Type (2.0i), First Registration (July 2009), Mileage (91372 Km), Number of Doors (5), Colour (SPARKLING GREY), Colour type (Non Metallic), Body Type (SUV), Fuel Type (Diesel), Horse Power (150), Cylinder Capacity (1997), Transmission Type (MANUAL), Number of Gears (5), VIN Number (SHSRE58808U017487), and Object Number (113087-GR).
- Vehicle Location:** Samed SA, Titan Plakoto Avenue, Magoula Attika - Athens, Greece.
- Bidding Interface:** Shows a current bid of EUR 11500, a 'PLACE BID' button, and a 'Set your max bid' section with an input field and a 'SET BID ASSISTANT' button.
- TOTAL EXPOSURE:** Winning (0.0), Current exposure (GBP 0.0), Potential exposure (GBP 0.0).

Informace o vozidle jsou rozděleny do 3 různých záložek:

- Detaily vozidla
- Seznam výbav
- Reporty a dokumenty

Detaily vozidla

Záložka **Detaily vozidla** obsahuje základní informace o vozidle a veškeré související podrobnosti o zvoleném vozidle.

V sekci **Komentáře k vozidlu** můžete prohlížet komentáře vztahující se k vozidlu. Také je možné prohlížet **Zprávu o stavu vozidla**.

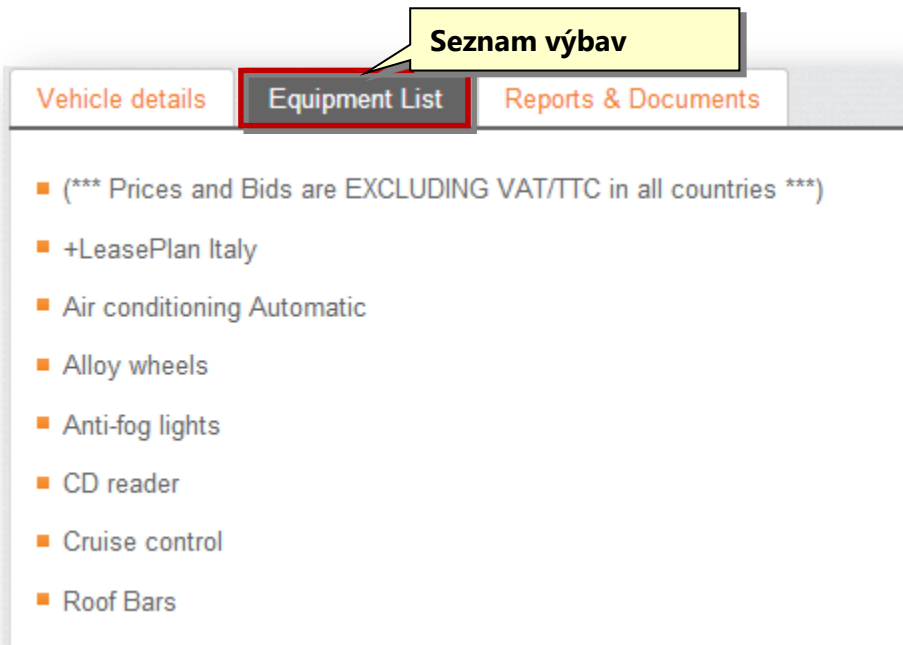
Na pravé straně můžete zadávat nebo měnit svou nabídku. V sekci Celková finanční expozice můžete prohlížet reporty a historii nabídek.

Seznam výbav

Seznam výbav zobrazuje veškeré výbavy a doplňky obsažené ve vozidle.

A. Klikněte na tlačítko **Seznam výbav**.

Zobrazí se podrobný seznam s výbavami a doplňky obsaženými ve zvoleném vozidle.

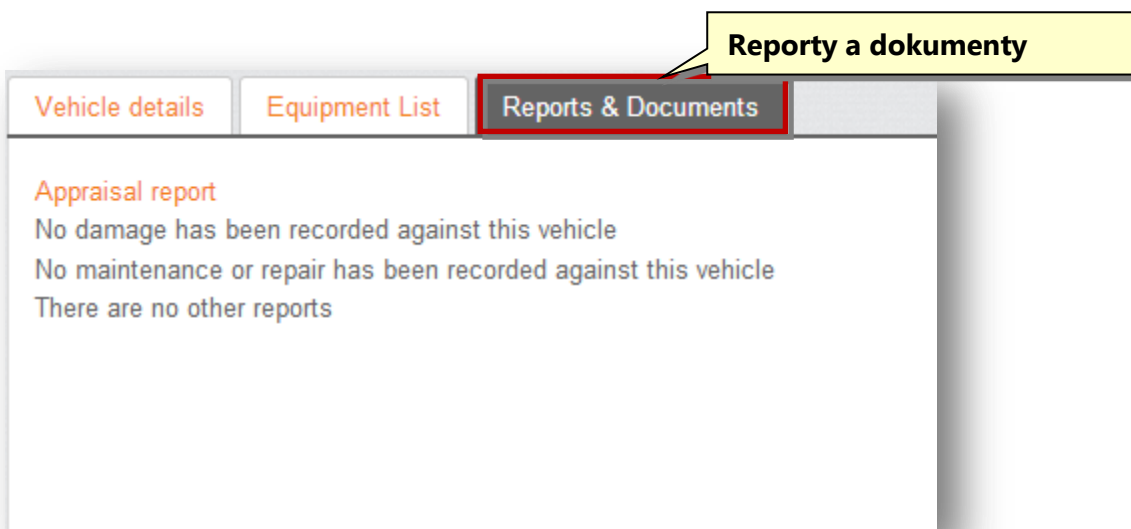


Reporty a dokumenty

Sekce **Reporty a dokumenty** obsahuje související dokumenty a reporty, pokud nějaké jsou k vybranému vozidlu k dispozici.

A. Klikněte na **Reporty a dokumenty**.

Zobrazí se sekce s reporty a dokumenty k vybranému vozidlu.



Pokud se jedná o aukci patřící nizozemskému provozovateli, zobrazí se dodatečné informace, jako např. Kvalifikace DPH, Spotřebitelská cena, Původní a zůstatková cena.

Dashboard		Auctions		Favourites		Account	
		Live Auctions		Upcoming Auctions		Closed Auctions	
Live Auctions							
Auction Name							
teotest	5	10/03/2010 16:56	11/04/2015 04:30				>
JMeter Performance/Stress Test Auction	82	01/10/2014 15:55	01/10/2016 15:55				>
JMeter Performance/Stress Test Auction (2)	60	01/10/2014 17:59	01/10/2016 17:59				>
JMeter Performance/Stress Test Auction (3)	90	01/10/2014 18:02	01/10/2016 18:02				>
NI Open With Taxes	5	01/12/2014 17:28	01/12/2017 17:29				>
BPM 66	5	09/12/2014 21:01	21/04/2016 04:30				>
BPM RemainingBpmAmount Test 1	2	09/12/2014 21:44	09/02/2016 05:30				>
Total Loss Open 1	3	12/12/2014 19:44	12/07/2016 04:30				>
Lucy R2.1 Auction Open 1	1	06/01/2015 21:19	06/01/2019 21:20				>
Lucy R2.1 Auction Open NL 1	3	06/01/2015 21:25	06/01/2019 21:26				>
Luxury Cars	3	05/02/2015 17:55	31/03/2015 04:30				>

A. Na záložce **Živé aukce** klikněte na jméno jakékoliv nizozemské akce.

Zobrazí se seznam vozidel.

TOTAL EXPOSURE

- Winning: 2 Vehicle(s)
- Current exposure: EUR 400.00
- Potential exposure: EUR 400.00
- > View Reports
- > View Bid History
- > View My Favourites

COUNTRY & AUCTION EDIT

VIEW ALL 293

MAKE & MODEL EDIT

VIEW ALL 293

MILEAGE EDIT

VIEW ALL 293

BODY STYLE EDIT

VIEW ALL 293

FUEL TYPE EDIT

VIEW ALL 293

FIRST REGISTRATION EDIT

VIEW ALL 293

VEHICLE KIND EDIT

VIEW ALL 293

TRANSMISSION EDIT

VIEW ALL 293

Lucy R2.1 Auction Open NL 1 3

Auction notes: Testing PBI-1104

Start: 08/01/2015 21:25 End: 08/01/2019 21:28 Bid increments 0+ ± 100

Prices on lots in this auction do NOT include VAT and do NOT include local taxes.

DOWNLOAD IN PDF

Results per page: 15 30 45 60 Show All Page number: 1

REFRESH EVERY 5 seconds REFRESH SORT BY Losing - Closing first

1 Volkswagen JETTA NL_TestRegNr24 1392d, 08h, 35m, 31s

- 1.6 TD CL 4drs
- 09/2009
- 181915 Km
- Diesel
- Station Wagon
- Blue.
- Parking Lot B12

Current bid: EUR 0.00 Your max bid: N/A

PLACE BID

2 Volkswagen JETTA NL_TestRegNr25 1392d, 08h, 35m, 31s

- 1.6 TD CL 4drs
- 09/2009
- 181915 Km
- Diesel
- Station Wagon
- Blue.
- Parking Lot B12

Current bid: EUR 0.00 Your max bid: N/A

PLACE BID

3 Volkswagen JETTA NL_TestRegNr26 1392d, 08h, 35m, 31s

- 1.6 TD CL 4drs
- 09/2009
- 181915 Km
- Diesel
- Station Wagon
- Blue.
- Parking Lot B12

Current bid: EUR 0.00 Your max bid: N/A


PLACE BID

2. Klikněte na obrázek vozidla, jehož detaily chcete prohlížet.

Zobrazí se detaily vybraného vozidla.

3 Volkswagen JETTA NL_TestRegNr15 Back

Vehicle details | Equipment List | Reports & Documents



Registration Number	NL_TestRegNr15
Manufacturer	Volkswagen
Model	JETTA
Type	1.6 TD CL 4drs
First Registration	23/09/2009
Parking Lot Number	B12
Mileage	181 915 Km
Number of Doors	5
Colour	Blue.
Body Type	Station Wagon
Fuel Type	Diesel
Horse Power	140 HP
Engine Capacity	103 kW
Transmission Type	MANUAL
Number of Gears	6
VAT Qualifying	Yes
Consumer Price	34 855 EUR
Initial BPM Amount	806 871 EUR
Remaining BPM Amount	0
VIN Number	WVWZZZ3CZAE017447
Object Number	NL_TestObjId15

Vehicle Comments

[View Inspection Report](#)

Time Remaining

308 days, 13 hrs, 24 mins, 48 secs

EUR 200

PLACE BID

Current bid EUR 100
(Price Ex VAT and Taxes)

Conversion * EUR 100

Set your max bid

Enter your new max bid

SET BID ASSISTANT

TOTAL EXPOSURE

Winning

Current exposure EUR 0

Potential exposure EUR 0

[View Reports](#)

[View Bid History](#)

[View My Favourites](#)

Jako volitelná pole se objevují následující informace:

- **Kvalifikace DPH**
- **Spotřebitelská cena**
- **Počáteční částka**
- **Zůstatková částka**

4.10 Generování detailů aukce v PDF

Detaily aukce lze vygenerovat ve formátu PDF z **Hlavní panel / Dashboardu** nebo ze stránky **Aukce**.

1. Na **Hlavní panel / Dashboardu**, klikněte na tlačítko **Prohlížet tuto aukci** v sekci **Živé aukce**.

Live Auctions		View All [15]				
Auction Name						
JMeter Performance/Stress Test Auction	82		01/10/2014 03:55 pm	01/10/2016 03:55 pm		
JMeter Performance/Stress Test Auction (2)	60		01/10/2014 03:55 pm	01/10/2016 03:55 pm		
JMeter Performance/Stress Test Auction (3)	90		01/10/2014 06:02 pm	01/10/2016 06:02 pm		
nvhg	1		03/11/2014 10:19 pm	29/11/2014 05:30 am		
test123	2		04/11/2014 03:09 pm	28/11/2014 05:30 am		

Klikněte Prohlízet tuto aukci

Nebo

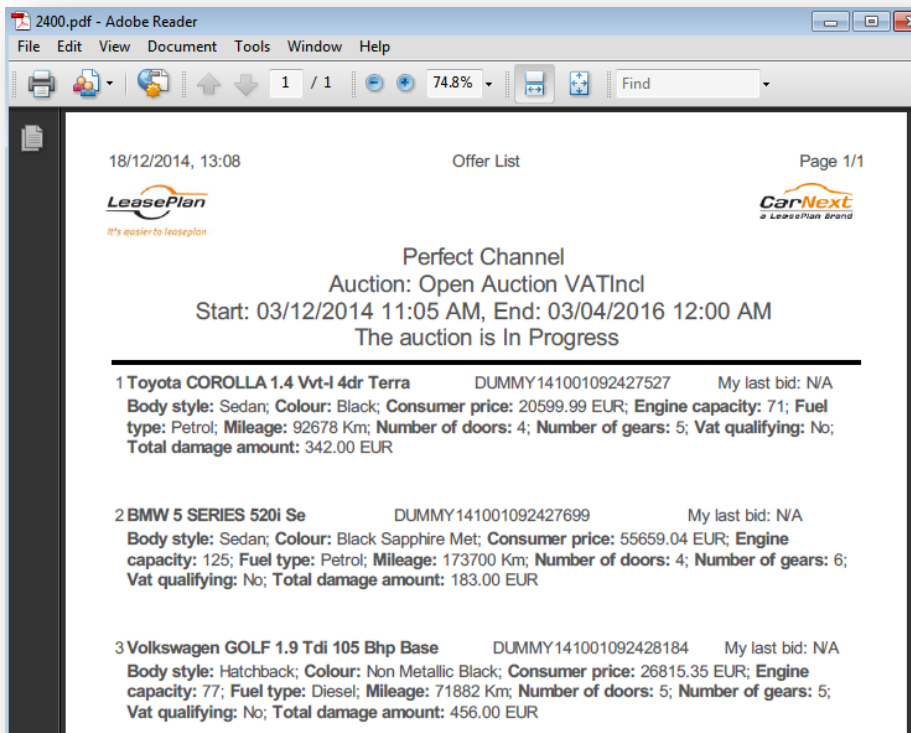
Přejděte na stránku **Prohlízet seznam aukcí** kliknutím na jakoukoliv aukci. Klikněte na obrázek vozidla, jehož details si přejete prohlížet.

The screenshot shows the 'Auctions' section of the website. The main heading is 'JMeter Performance/Stress Test Auction' with a count of 82 vehicles. Below the heading, there are 'Auction notes' and 'Start'/'End' dates. A callout box points to a 'DOWNLOAD IN PDF' button. The page also features a 'TOTAL EXPOSURE' sidebar with 'Winning', 'Current exposure', and 'Potential exposure' sections. At the bottom, there are controls for 'REFRESH EVERY' (5 Seconds) and 'SORT BY' (Losing - Closing first).

Stáhnout do PDF

5. Klikněte na tlačítko **Stáhnout do PDF**.

Detaily vybrané aukce budou staženy do souboru ve formátu PDF.



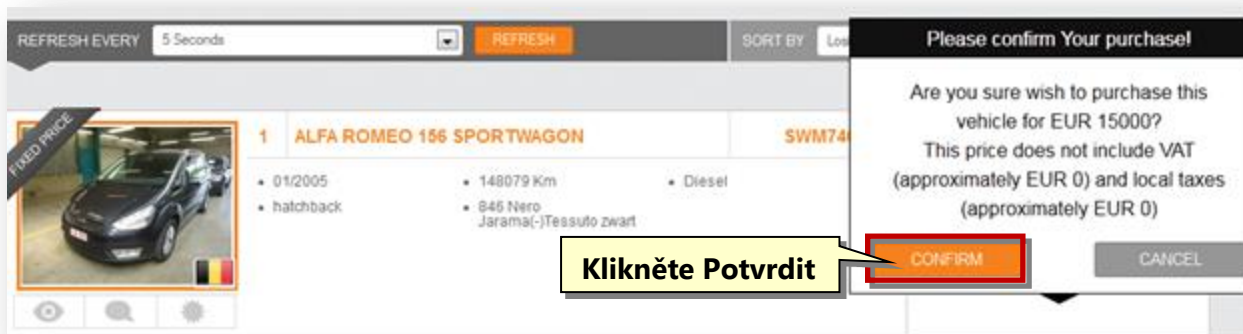
Pokud je dostupný, zobrazí se i odkaz na zprávu o ohodnocení vozidla; můžete kliknout na tento odkaz pro prohlížení detailů ohodnocení vozidla.

5.1 Nákup vozidla

Vozidla můžete nakupovat z aukce s pevnou cenou.

1. Přejděte na stránku **Aukce**.
2. Vyberte jakoukoliv **Aukci s pevnou cenou** kliknutím na odkaz na danou aukci nebo využijte vyhledávání na **Dashboardu** k zobrazení vozidel, která jsou nabízeny za pevnou cenu.

Zobrazí se stránka **Přehled aukčních nabídek** s pevnou cenou.



3. Zkontrolujte detaily vozidla. Pro bližší informace je k dispozici následující odkaz.

[Prohlížení informací o vozidle](#)

4. Klikněte na tlačítko **Koupit** v řádku příslušnému vozidlu, které si přejete koupit.

Objeví se okno se žádostí o potvrzení nákupu vozidla.

5. Klikněte na tlačítko **Potvrdit**.

Úspěšný nákup vozidla bude potvrzen potvrzující zprávou a nabídka bude ukončena. Označení na vozidle se změní z **Pevná cena** na označení **Vyhráli jste**.



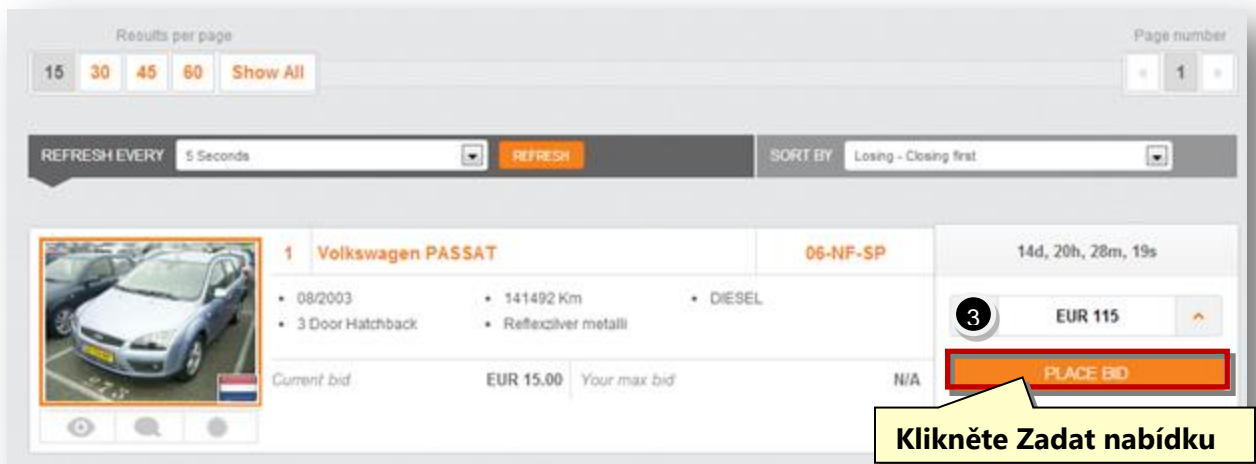
5.2 Podání nabídky

Na vozidla, která jsou v aukci, můžete podávat své nabídky.

!!!! V CRI NG se nabídky zadávají vždy bez DPH !!!!

1. Přejděte na stránku **Aukce**.
2. Klikněte na odkaz v řádku s aukcí, u které chcete zadávat svou nabídku na jakoukoliv otevřenou aukci.

Zobrazí se stránka **Přehled aukčních nabídek** k vybrané aukci.



3. Zadejte částku, kterou si přejete za vozidlo nabídnout, a to buď ručním zadáním přímo do textového pole nebo použitím šipek k navýšení nebo snížení defaultně nastavené ceny vozidla.
4. Klikněte na tlačítko **Podat nabídku**.

Objeví se potvrzovací okno, které vás vyzve k potvrzení zadané nabídky.

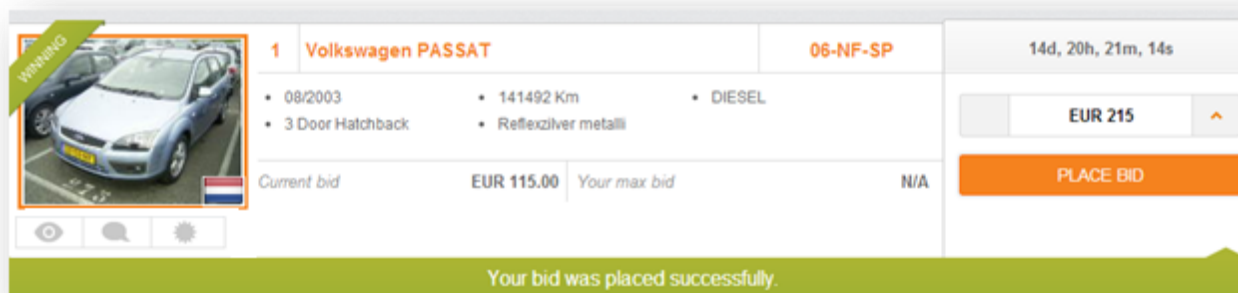


6. Klikněte na tlačítko **Potvrdit**.

Objeví se potvrzovací zpráva.

!!!! V CRI NG se nabídky zadávají vždy bez DPH !!!!

Poznámka: Můžete navýšit částku nabídky buď kliknutím na šipku pro navýšení částky nebo manuálním zadáním částky. Jakmile je částka nabídky potvrzena, není už možné ji zvyšovat. No obrázku vozidla se objeví označení o získané nebo prohrané nabídce.



Poznámka: Nabídku můžete zrušit kliknutím na tlačítko **Zrušit** v potvrzovacím okně.

5.3 Změna nabídky

Můžete změnit cenu nabídky, kterou jste už zadali, ale pouze u aukcí s obálkovou metodou.

1. Přejděte na stránku **Aukce**. Můžete také kliknout na odkaz **Moje aukce** na **Dashboardu**.
2. Klikněte na odkaz v řádku s aukcí s obálkovou metodou.

Zobrazí se stránka **Přehled aukčních nabídek**.

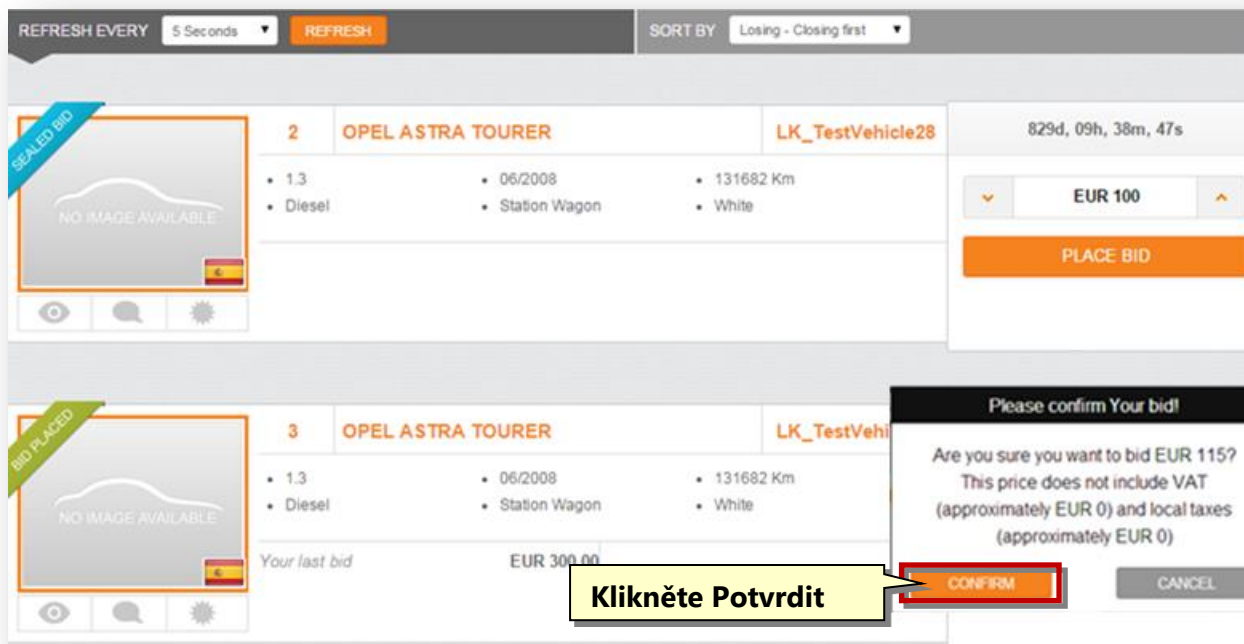
The screenshot displays the 'Přehled aukčních nabídek' (Auction Listings Overview) page. At the top, there are controls for 'REFRESH EVERY' (set to 5 Seconds) and 'REFRESH', along with a 'SORT BY' dropdown set to 'Losing - Closing first'. Two auction listings are shown:

- Listing 2:** OPEL ASTRA TOURER, ID LK_TestVehicle28. Features include 1.3 Diesel, 06/2008, 131682 Km, Station Wagon, and White. The current bid is EUR 100. A 'SEALED BID' badge is present. The 'PLACE BID' button is highlighted.
- Listing 3:** OPEL ASTRA TOURER, ID LK_TestVehicle29. Features include 1.3 Diesel, 06/2008, 131682 Km, Station Wagon, and White. The current bid is EUR 400. A 'BID PLACED' badge is present. The 'Your last bid' field shows EUR 300.00. The 'MODIFY BID' button is highlighted.

A callout box with a yellow background and black border points to the 'MODIFY BID' button, containing the text: **Klikněte Změnit nabídku**

3. Částku nabídky, kterou chcete změnit, můžete upravit buď manuálním zadáním částky do textového pole nebo použitím šipek k navýšení nebo snížení defaultně nastavené částky za prodejní cenu vozidla.
4. Klikněte na tlačítko **Změnit nabídku**.

Objeví se potvrzovací okno, které vás vyzve k potvrzení zadané nabídky.



7. Klikněte na tlačítko **Potvrdit**.

Zobrazí se zpráva o úspěšném dokončení změny nabídky.

!!!! V CRI NG se nabídky zadávají vždy bez DPH !!!!

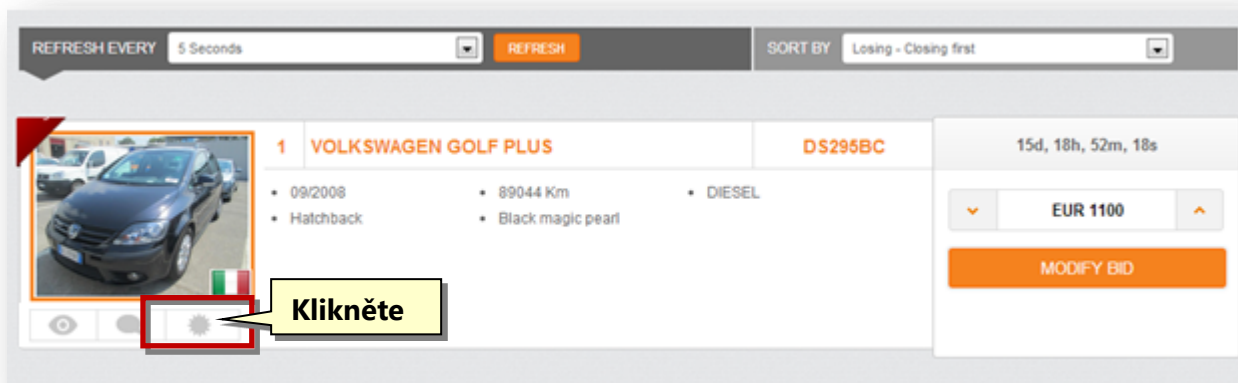
Poznámka: Nabídku můžete zrušit kliknutím na tlačítko **Zrušit** v potvrzovacím okně.


5.4 Přidání vozidla do oblíbených / odstranění vozidla z oblíbených


Vozidlo můžete přidat do svých oblíbených velmi snadno. Můžete to provést kdekoliv uvidíte obrázek požadovaného vozidla. V následujícím případě je Přehled aukčních nabídek nastaven jako oblíbený. Jednoduše následujte následující kroky


1. Přejděte na stránku **Aukce**.
2. Klikněte na odkaz v řádku aukce, který si přejete přidat do svých oblíbených.

Zobrazí se stránka **Přehled aukčních nabídek** zvolené aukce.



3. Klikněte na tlačítko () pod obrázkem vozidla a tím ho zařadíte mezi své oblíbené.

Tlačítko se změní na  a označuje tak, že tato položka je nyní zařazena do **Oblíbených**.
Můžete také přejít na stránku **Oblíbené** a prohlížet aukci.

Podobně je možné vozidlo odstranit ze stránky **Oblíbené**, jednoduše znovu klikněte na stejné tlačítko ().

Vozidlo bude odstraněno ze stránky **Oblíbených** a tlačítko se opět změní na  .

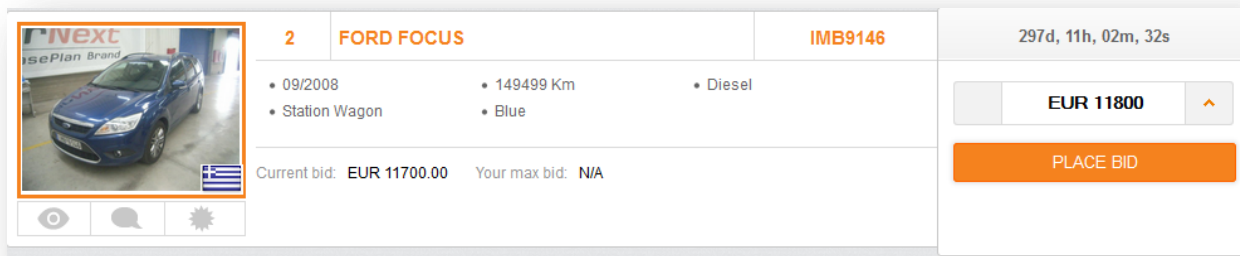
5.5 Umožnění / zamezení statutu ‚už prohlídnuť‘


Můžete nastavit stav nabídky jako „už prohlídnuť“ změnou ikon () na ().


Jednoduše následujte následující kroky.

1. Přejděte na stránku **Aukce**.
2. Klikněte na odkaz v řádku požadované aukce.

Zobrazí se stránka **Přehled aukčních nabídek** zvolené aukce.



3. Klikněte na tlačítko () pod obrázkem vozidla a tím ho označíte jako prohlédnuto.

Ikona se změní na  pro označení toho, že už aukce byla prohlédnuta.

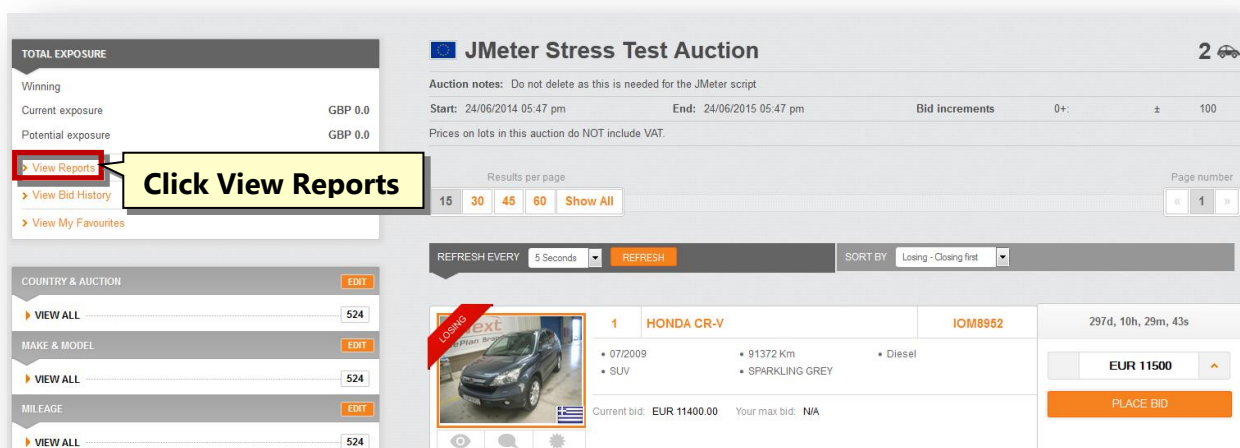
4. Pro nastavení aukce jako neprohlédnuté, klikněte znovu na ikonu ().

Tím se aukce zobrazí jako neprohlédnutá.

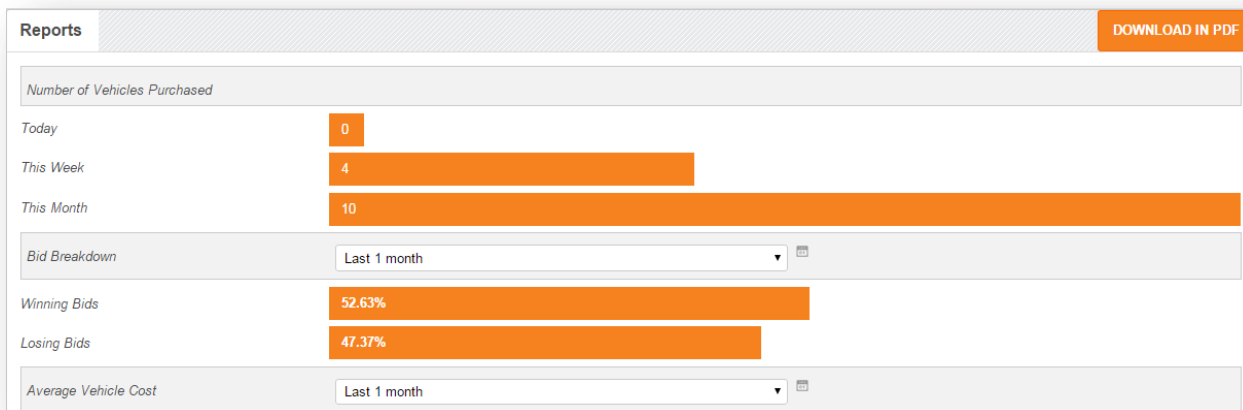
5.6 Prohlížení reportů

Můžete prohlížet report o počtu vozidel nakoupených **Dnes, Tento týden** a **Tento měsíc**. Můžete také vidět informace o detailech aukční nabídky a průměrná cena vozidla.

1. Na stránce **Přehled aukčních nabídek** klikněte na tlačítko **Prohlížení reportů**.



Zobrazí se stránka s **Reporty**.



Pro bližší informace se můžete odkázat na následující stránku:

[Správa reportů](#)

5.7 Prohlížení historie nabídek

Lze prohlížet historii nabídek z hlediska počtu vozidel nakoupených za určité období.

1. Na stránce **Přehled aukčních nabídek** klikněte na tlačítko **Historie nabídek**.

Klikněte na Historii nabídek

JMeter Stress Test Auction

Auction notes: Do not delete as this is needed for the JMeter script

Start: 24/06/2014 05:47 pm End: 24/06/2015 05:47 pm Bid increments: 0+ ± 100

Prices on lots in this auction do NOT include VAT.

View Reports
View Bid History
 View My Favourites

COUNTRY & AUCTION: VIEW ALL (524)
 MAKE & MODEL: VIEW ALL (524)
 MILEAGE: VIEW ALL (524)

1 HONDA CR-V IOM8952 297d, 10h, 29m, 43s

07/2009 • 91372 Km • Diesel
 SUV • SPARKLING GREY

Current bid: EUR 11400.00 Your max bid: N/A

EUR 11500 PLACE BID

Zobrazí se stránka **Historie nabídek**.

Pro bližší informace se můžete odkázat na následující stránku:

[Správa historie nabídek](#)

6. Správa oblíbených

6.1 Přehled oblíbených

Sekce **Oblíbené** vám umožňuje správu všech oblíbených vozidel z různých aukcí. Můžete si vytvořit a prohlížet 4 různé typy oblíbených položek – **Prohlížet vše, Vyhrané, Prohrané a Pevná cena**. Uživatel si dále může prohlížet celkovou finanční expozici s celkovým počtem vyhraných vozidel, aktuální finanční expozici a potenciální hodnotu celkové finanční expozice.

1. Klikněte na odkaz **Oblíbené** na **Navigační liště**.

Zobrazí se stránka **Oblíbené**.

The screenshot shows the 'All Favourites' page. At the top, there is a navigation bar with tabs for 'Dashboard', 'Auctions', 'Favourites', and 'Account'. The 'Favourites' tab is highlighted, and a yellow callout box with the text 'Klikněte na Oblíbené' points to it. Below the navigation bar, there are sub-tabs for 'View All', 'Winning', 'Losing', and 'Fixed Price'. The main content area is titled 'All Favourites' and includes a 'Results per page' selector (15, 30, 45, 60, Show All) and a 'Page number' selector (1). There is a 'REFRESH EVERY' dropdown set to '5 Seconds' and a 'REFRESH' button. A 'SORT BY' dropdown is set to 'Newest favorite first'. The first listing is for an 'OPEL VECTRA BREAK' (TAT481) with a 'FIXED PRICE' badge, a 'BUY!' button, and a price of 'EUR 10000'. The second listing is for a 'VOLKSWAGEN GOLF PLUS' (DS295BC) with a 'FIXED PRICE' badge, a 'BUY!' button, and a price of 'EUR 1100'. A sidebar on the left shows 'TOTAL EXPOSURE' with '2 Vehicle(s)' and lists 'Winning', 'Current exposure', and 'Potential exposure' in GBP and AUD.

Odtud můžete přejít na stránku s přehledem aukčních nabídek.

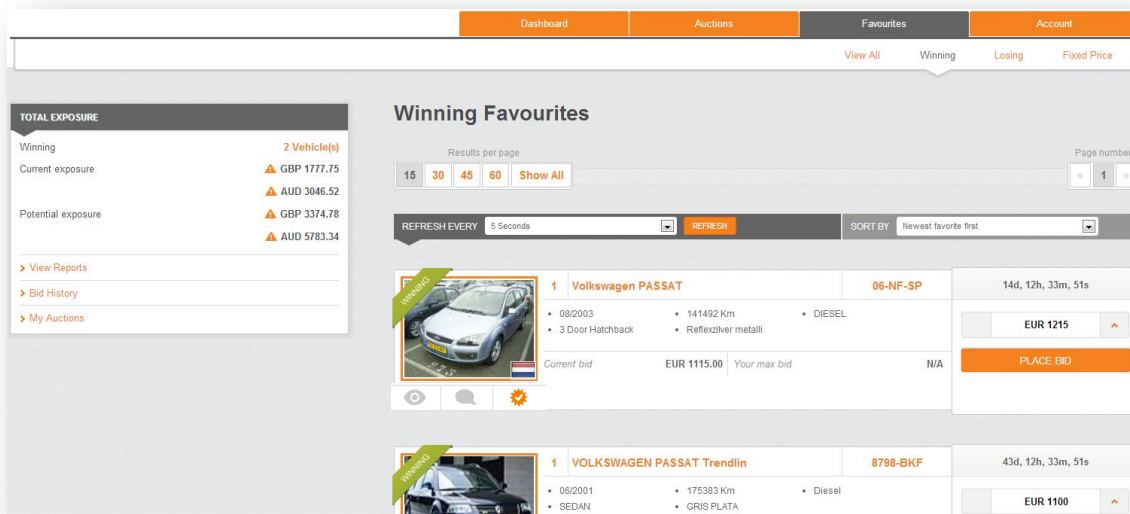
Defaultní nastavení je takové, že na stránce **Oblíbené** uvidíte všechny aukce.

Vyhrané oblíbené

Můžete prohlížet všechna vyhraná vozidla, které jste si přidali do stránky **Oblíbené**.

1. Klikněte na záložku **Vyhrané** na stránce **Oblíbené**.

Zobrazí se stránka s **Vyhranými oblíbenými**.

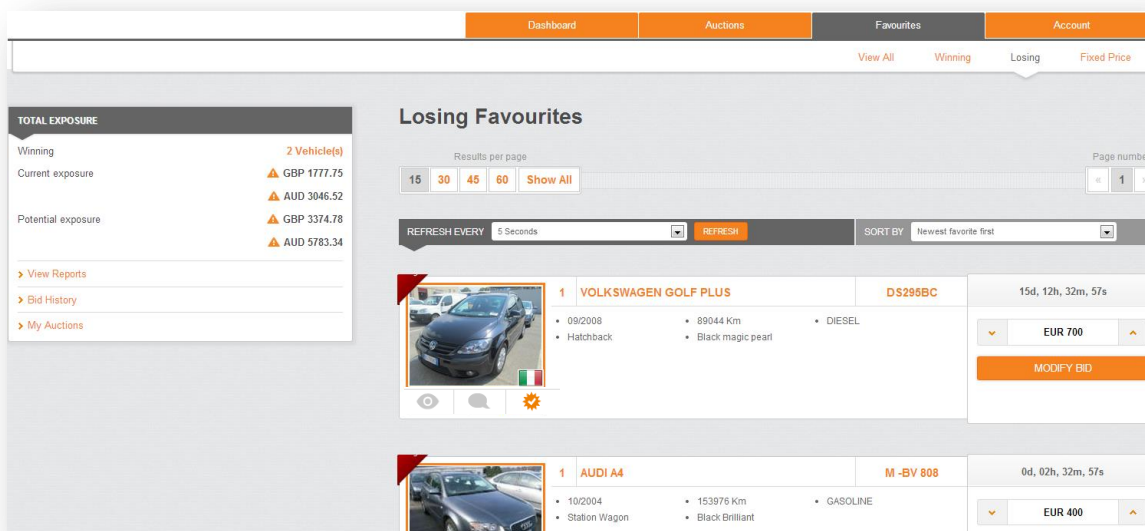


Prohrané oblíbené

Můžete prohlížet všechna prohraná vozidla, které jste si přidali do stránky **Oblíbené**.

2. Klikněte na záložku **Prohrané** na stránce **Oblíbené**.

Zobrazí se stránka s **Prohranými oblíbenými**.

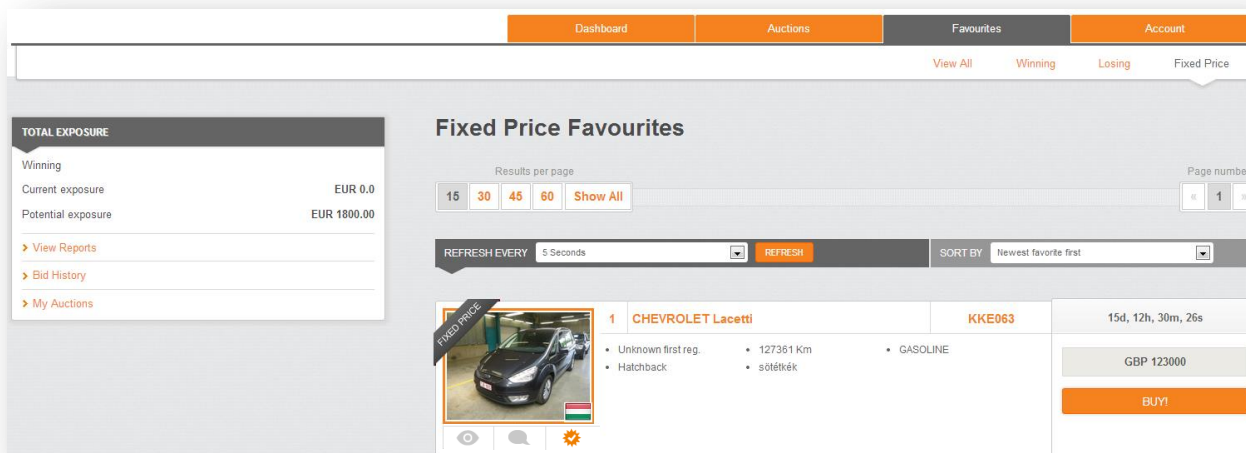


Aukce s pevnou cenou - oblíbené

Můžete prohlížet všechna vozidla s pevnou cenou, které jste si přidali do stránky **Oblíbené**.

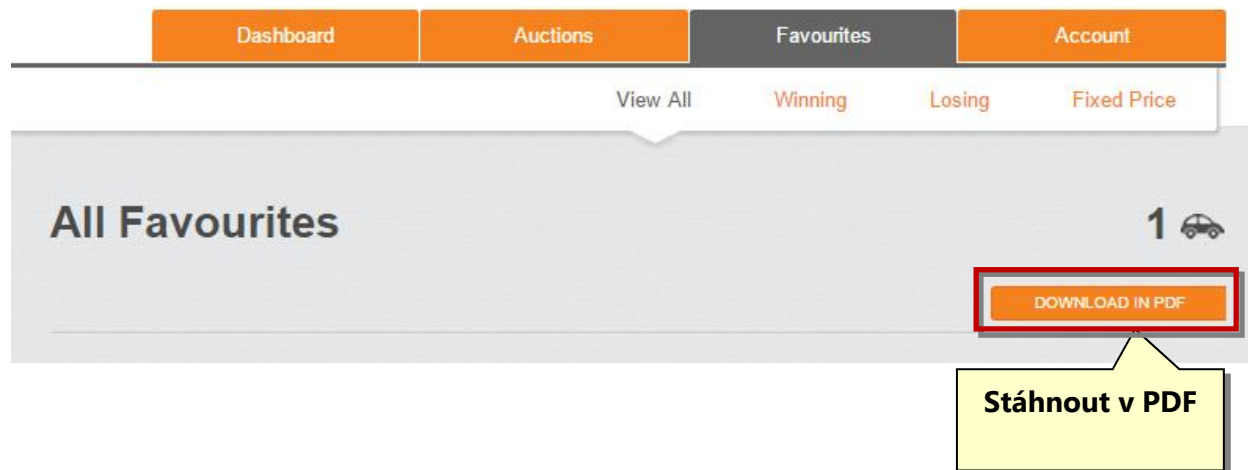
3. Klikněte na záložku **Aukce s pevnou cenou** na stránce **Oblíbené**.

Zobrazí se stránka s **oblíbenými s pevnou cenou**.



6.2 Stahování oblíbených

Pro své pohodlí můžete stáhnout dokument, který obsahuje veškeré vaše oblíbené položky. K vytvoření tohoto dokumentu stačí na stránce **Oblíbené** kliknout na tlačítko **Stáhnout v PDF**.



7. Správa účtu

7.1 Přehled účtu

Sekce **Účet** vám pomáhá spravovat váš profil v aplikaci **CRI-NG**, prohlížet historii nabídek, konfigurovat nastavení stránky, měnit heslo a vygenerovat reporty.

1. Klikněte na odkaz **Účet** na **Navigační liště**.

Zobrazí se stránka **Účty**.

Status	Vehicle Details	Auction Name	Country	Bid Amount	Lot ended	
Pending	VOLKSWAGEN, Passat, DUMMY141001092427355	divisor100seal	IE	EUR 100.00	28/11/2014 05:30	View Lot Details
Pending	FORD, MONDEO, DUMMY141001092427465	IEopen	IE	EUR 3010.00	28/12/2014 05:30	View Lot Details
Pending	OPEL, ASTRA TOURER, RP Test00120	stagger	IE	EUR 10.00	31/01/2015 18:30	View Lot Details
Pending	FORD, Focus, DUMMY141001092428074	stagger	IE	EUR 20.00	31/01/2015 18:32	View Lot Details
Pending	FORD, Focus, DUMMY141001092428090	stagger	IE	EUR 10.00	31/01/2015 18:34	View Lot Details

Odsud můžete spravovat svou historii nabídek, konfigurovat nastavení stránky, nastavení hesla a reportů.

7.2 Správa historie nabídek

Můžete prohlížet historii nabídek z hlediska počtu nakoupených vozidel za určité období.

1. Klikněte na záložku **Historie nabídek** na stránce **Účet**.

Zobrazí se stránka **Historie nabídek**.

Dashboard		Auctions		Favourites		Account	
Bid History		Site Settings		Change Password		Reports	
Saved Searches							
Bid History - Pending 44							
Status	Vehicle Details	Auction Name	Country	Bid Amount	Lot ended		
Pending	Seat, IBIZA, DUMMY140612014357	[DUMMY] Seat	XI	EUR 100.00	25/09/2014 12:30 pm	View Lot Details	
Pending	Seat, IBIZA, DUMMY140612014358	[DUMMY] Seat	XI	EUR 100.00	25/09/2014 12:30 pm	View Lot Details	
Pending	Seat, IBIZA, DUMMY140612014359	[DUMMY] Seat	XI	EUR 100.00	25/09/2014 12:30 pm	View Lot Details	
Pending	Seat, IBIZA, DUMMY140612014400	[DUMMY] Seat	XI	EUR 100.00	25/09/2014 12:30 pm	View Lot Details	

Stránka **Historie nabídek** zobrazuje sekce, kde můžete prohlížet **Historie nabídek - neukončené**, **Historie nabídek - vyhrané**, **Přehled prodejů** a **Historie nabídek - prohrané**.

Sekce **Historie nabídek - neukončené** zobrazuje seznam všech nabídek, které byly zadány a u kterých ještě není ukončené nabídkové řízení.

Bid History - Pending 44							
Status	Vehicle Details	Auction Name	Country	Bid Amount	Lot ended		
Pending	Seat, IBIZA, DUMMY140612014357	[DUMMY] Seat	XI	EUR 100.00	25/09/2014 12:30 pm	View Lot Details	
Pending	Seat, IBIZA, DUMMY140612014358	[DUMMY] Seat	XI	EUR 100.00	25/09/2014 12:30 pm	View Lot Details	
Pending	Seat, IBIZA, DUMMY140612014359	[DUMMY] Seat	XI	EUR 100.00	25/09/2014 12:30 pm	View Lot Details	
Pending	Seat, IBIZA, DUMMY140612014400	[DUMMY] Seat	XI	EUR 100.00	25/09/2014 12:30 pm	View Lot Details	
Pending	Seat, IBIZA, DUMMY140612014401	[DUMMY] Seat	XI	EUR 100.00	25/09/2014 12:30 pm	View Lot Details	
Pending	Seat, IBIZA, DUMMY140612014402	[DUMMY] Seat	XI	EUR 100.00	25/09/2014 12:30 pm	View Lot Details	

Odsud můžete prohlížet detaily neukončených aukcí jako např. **Status**, **Detaily vozidla**, **Jméno aukce**, **Země**, **Částka nabídky** a **Datum ukončení nabídky**. Také zde můžete prohlížet detaily aukčních nabídek.

Sekce **Historie nabídek - vyhrané** zobrazuje seznam všech vyhraných nabídek a defaultní nastavení je takové, že jsou zobrazeny dnešní nabídky. Uživatel může nastavení změnit pomocí filtrů.

Bid History - Won 62						Show all
Status	Vehicle Details	Auction Name	Country	Winning Amount	Lot ended	
✓ Authorised	OPEL ASTRA TOURER, EFG 00510	test 1	International	EUR 100.00	13/06/2014 07:47 pm	View Lot Details View notification of sale
✓ Authorised	OPEL ASTRA TOURER, EFG 0051	test 2	International	EUR 100.00	13/06/2014 07:58 pm	View Lot Details
✓ Authorised	OPEL ASTRA TOURER, EFG 00511	test 2	International	EUR 100.00	13/06/2014 07:58 pm	View Lot Details
✓ Authorised	OPEL ASTRA TOURER, EFG 00512	test 2	International	EUR 100.00	13/06/2014 07:58 pm	View Lot Details
✓ Authorised	OPEL ASTRA TOURER, EFG 00513	test 2	International	EUR 100.00	13/06/2014 07:58 pm	View Lot Details
✓ Authorised	OPEL VECTRA, 7281-GDD	test 1	XI	EUR 100.00	13/06/2014 08:20 pm	View Lot Details View notification of sale

Odsud můžete prohlížet detaily vyhraných aukcí jako např. **Status, Detaily vozidla, Jméno aukce, Země, Částka nabídky a Datum ukončení nabídky**. Také zde můžete prohlížet detaily aukčních nabídek.

Secke **Přehled prodejů** zobrazuje seznam prodejů učiněných v minulosti a je založen na nabídkách zobrazených v sekci vyhraných. Proto, pokud se podmínka změní, změní se i celková částka.

Authorised sales summary		
Currency	Number of Vehicles Purchased	Amount
EUR	0	0.00

Odsud můžete prohlížet detaily prodejů jako např. **Měna, Počet nakoupených vozidel a Částka**.

Secke **Historie nabídek - prohrané** zobrazuje seznam všech prohraných nabídek a defaultní nastavení je takové, že jsou zobrazeny dnešní nabídky. Uživatel může nastavení změnit pomocí filtrů.

Bid History - Lost 137						Show all
Status	Vehicle Details	Auction Name	Country	Winning Amount	Lot ended	
✗ Cancelled	OPEL ASTRA TOURER, EFG 0050	test 1	International		13/06/2014 07:47 pm	View Lot Details
✗ Cancelled	OPEL ASTRA TOURER, EFG 0051	test 1	International		13/06/2014 07:47 pm	View Lot Details
✗ Cancelled	OPEL ASTRA TOURER, EFG 0055	4073 bug test	International		19/06/2014 06:53 pm	View Lot Details
✗ Cancelled	OPEL ASTRA TOURER, EFG 0058	4073 bug test	International		19/06/2014 06:53 pm	View Lot Details
⊖ Lost	OPEL ASTRA TOURER, RP 1e+s0010	RP test auction losing bidder	International	EUR 13120.00	27/06/2014 06:59 pm	View Lot Details
✗ Cancelled	OPEL ASTRA TOURER, RP 1e+s0011	RP test auction losing bidder	International		27/06/2014 06:59 pm	View Lot Details
⊖ Lost	OPEL ASTRA TOURER, RP 1e+s00110	RP test auction losing bidder	International	EUR 2500.00	27/06/2014 06:59 pm	View Lot Details

Odsud můžete prohlížet detaily prohraných aukcí jako např. **Status, Detaily vozidla, Jméno aukce, Země, Částka nabídky a Datum ukončení nabídky**. Také zde můžete prohlížet detaily aukčních nabídek.

Klikněte na odkaz **Prohlížení detailů vozidla** a přejdete na stránku s detaily vozidla.

Lze také provést vyhledávání dle kalendáře kliknutím na ikonu šipky v oranžovém poli a zadáním počátečního a konečného data.

7.3 Konfigurace a nastavení

Obecná nastavení lze konfigurovat, např. defaultní jazyk, defaultní měna a nastavení upozornění.

1. Klikněte na odkaz **Nastavení stránky** v sekci **Účet**.

Zobrazí se stránka **Konfigurace a nastavení**.

The screenshot displays the 'Site Settings' page. At the top, there is a navigation bar with 'Dashboard', 'Auctions', 'Favourites', and 'Account'. Below this, there are links for 'Bid History', 'Site Settings', 'Change Password', 'Reports', and 'Saved Searches'. The 'Site Settings' section is active and shows the following options:

- Default Language:** English (UK) (marked with a circled '2')
- Currency:** EUR (marked with a circled '3')
- Notification Settings:** Includes checkboxes for 'Email' and 'SMS' (marked with a circled '4').

The notification settings are as follows:

- Notify me when I am outbid (marked with a circled 'A')
- Notify me when a new auction has become available to me (marked with a circled 'B')
- Notify me when an auction I bid on has ended (marked with a circled 'C')
- Notify me when an auction I bid on has been fully processed (marked with a circled 'D')
- Notify me of any marketing messages (marked with a circled 'E')

A red box highlights the 'CHANGE YOUR DETAILS' button, and a yellow callout box points to it with the text 'Klikněte na Změnit detaily'.

Below the settings, there is a 'Terms and Conditions' section with a table of accepted terms:

Accepted	Link
10/11/2014 v31.00	>
08/08/2014 v11.00	>

2. Zvolte defaultní nastavení jazyka pro tuto stránku výběrem z rolovacího menu **Defaultní jazyk**. Zobrazí se dostupné jazykové možnosti.
3. Zvolte defaultní nastavení měny pro tuto stránku výběrem z rolovacího menu **Defaultní měna**.
4. V sekci **Nastavení upozornění** můžete zvolit konfiguraci systému tak, aby vám zasílal **E-mail** nebo **SMS** v případě, že nastane jedna z následujících situací:
 - A. Upozornění, pokud je moje nabídka přebita vyšší nabídkou
 - B. Upozornění na novou aukci, která je dostupná
 - C. Upozornění, pokud byla ukončena aukce, na kterou jsem zadal nabídku
 - D. Upozornění, pokud aukce, na kterou jsem zadal nabídku, byla úplně procesována
 - E. Upozornění na jakékoliv marketingové zprávy

Zatrhněte požadovaná pole v nastavení pro upozornění a budete dostávat e-mail nebo SMS.

5. Klikněte na tlačítko **Změnit detaily**.

Nastavení stránky je nakonfigurováno.

7.4 Změna hesla

Své heslo máte možnost měnit dle svých potřeb, a jak často považujete za vhodné z hlediska zabezpečení.

1. Klikněte na záložku **Změna hesla** na stránce **Účet**.

Zobrazí se stránka **Změna hesla**.



Change Password

Current Password 2

New Password 3

Confirm New Password 4

Klikněte Změnit heslo CHANGE PASSWORD

2. Zadejte své stávající heslo do textového pole **Stávající heslo**.

3. Zadejte nové heslo do textového pole **Nové heslo**.

Heslo musí obsahovat minimálně 8 znaků a musí obsahovat minimálně 3 z následujících 4 skupin znaků: 1. velké písmeno; 2. malé písmeno; 3. číslice a 4. zvláštní znaky. Heslo můžete měnit maximálně jednou za den a není možné použít stejné heslo více než jednou. Systém bude požadovat změnu heslo aspoň jednou za 90 dnů.

4. Znovu zadejte své nové heslo do textového pole **Potvrdit heslo**.

5. Klikněte na tlačítko **Změnit heslo**.

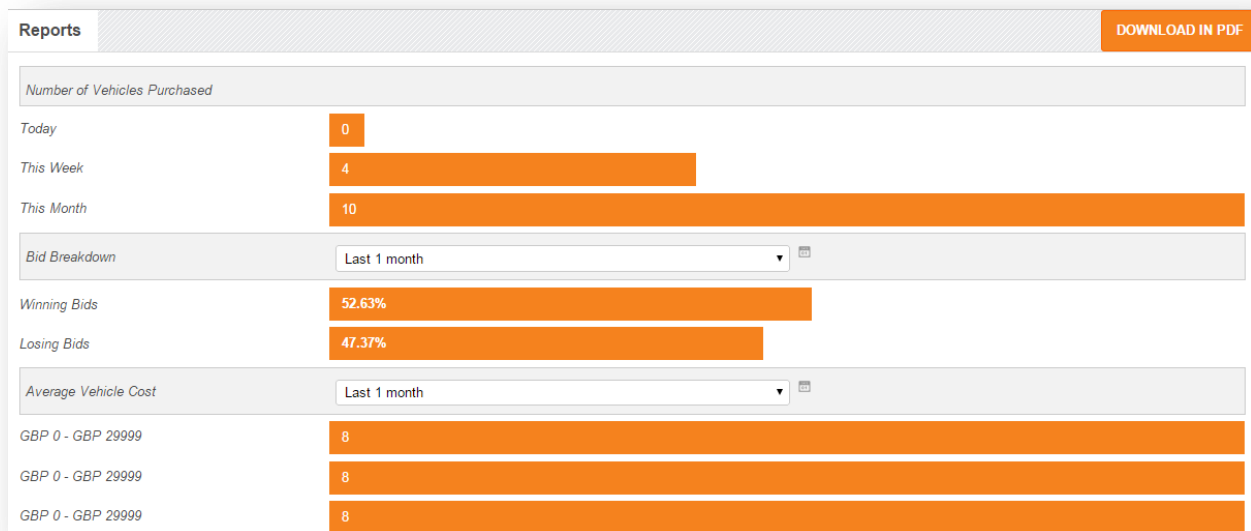
Nové heslo tím bude nastaveno.

7.5 Správa reportů

Můžete prohlížet report o počtu vozidel nakoupených **Dnes**, **Tento týden** a **Tento měsíc**. Můžete také vidět informace o detailech aukční nabídky a průměrná cena vozidla.

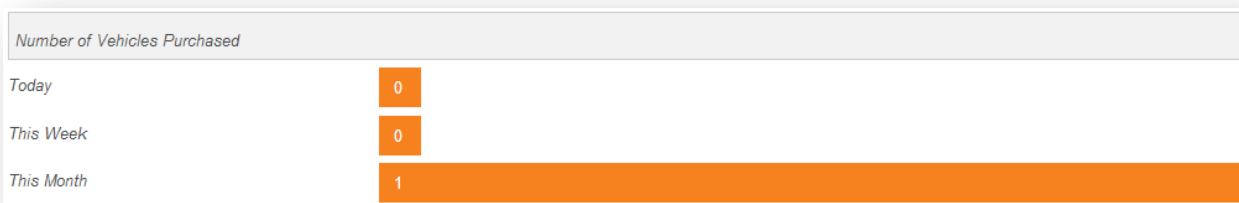
1. Klikněte na záložku **Reporty** na stránce **Účet**.

Zobrazí se stránka **Reporty**.



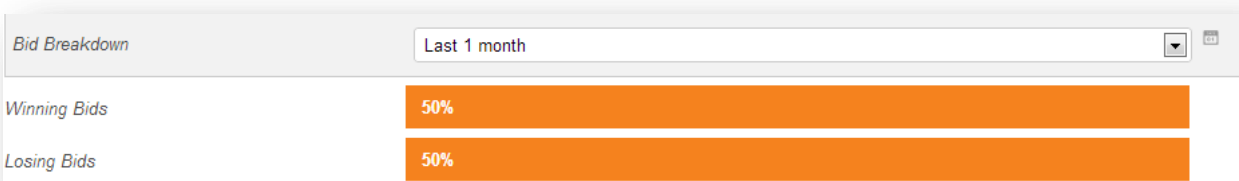
Stránka s **Reporty** má 3 podkapitoly pod názvy **Počet nakoupených vozidel**, **Rozbor nabídek** a **Průměrná cena vozidla**.

Sekce **Počet nakoupených vozidel** ukazuje počet vozidel nakoupených dnes, v tomto týdnu a v tomto měsíci.



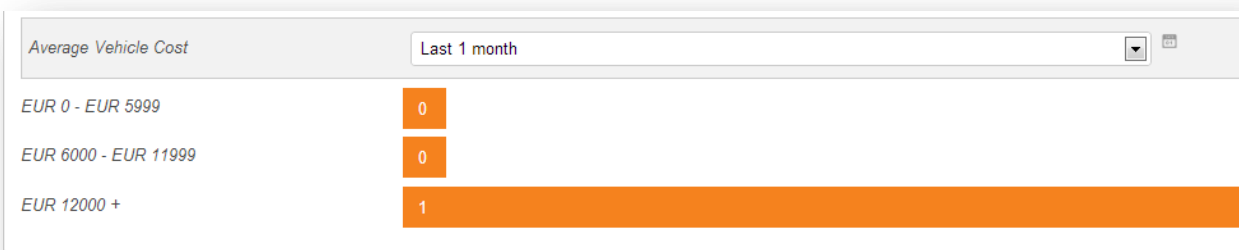
Sekce **Rozbor nabídek** ukazuje procento podle rozboru jednotlivých vyhraných a prohraných aukcí na základě časového nastavení. Dostupné časové úseky jsou **Dnes, Posledních 7 dní, Poslední 1 měsíc a Poslední 1 rok**.

Vyhledávat lze také podle kalendáře, stačí kliknout na ikonu s kalendářem a zadat počáteční a konečné datum aukcí.



Sekce **Průměrná cena vozidla** ukazuje průměrnou cenu vozidla v různých cenových pásmech na základě časového nastavení. Dostupné časové úseky jsou **Dnes, Posledních 7 dní, Poslední 1 měsíc a Poslední 1 rok**.

Vyhledávat lze také podle kalendáře, stačí kliknout na ikonu s kalendářem a zadat počáteční a konečné datum aukcí.



- Účastníci aukce mají možnost stáhnout si a vytisknout svou historii nabídek kliknutím na tlačítko **Stáhnout v PDF**.

Tento dokument ve formátu PDF si můžete stáhnout do svého počítače.

Bid History ramyatrader3test1 Bids for the last month

Bid History - Pending - 9 03/03/2015

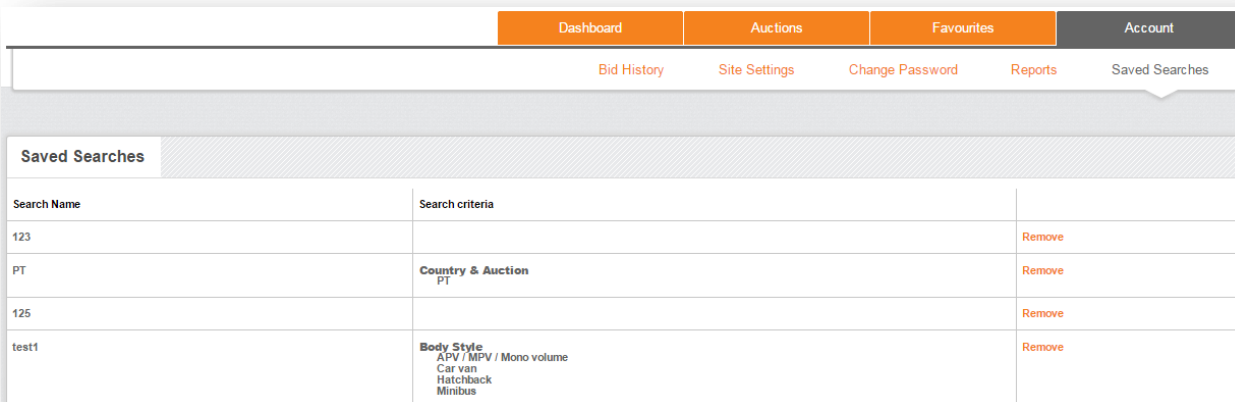
Vehicle Details	Vehicle Location	Country	Bid Amount	Lot ended
VOLKSWAGEN, Passat, DUMMY141001092427355	Leopardstown	Ireland	100 EUR	28/11/2014 00:00:00
FORD, MONDEO, DUMMY141001092427465	Leopardstown	Ireland	3010 EUR	28/12/2014 00:00:00
OPEL, ASTRA TOURER, RP Test00120	La Llagosta/Barcelona	Ireland	10 EUR	31/01/2015 13:00:00
FORD, Focus, DUMMY141001092428074	Leopardstown	Ireland	20 EUR	31/01/2015 13:02:00
FORD, Focus, DUMMY141001092428090	Leopardstown	Ireland	10 EUR	31/01/2015 13:04:00
HONDA, CR-V, DUMMY141001103149831	Magoula Attika - Athens	International	78900 EUR	09/02/2015 12:31:20
Seat, BIZA, DUMMY140612030704	Amsterdam	Dev	1560 EUR	12/02/2015 13:41:02
Volkswagen, JETTA, DUMMY140612030705	Amsterdam	Dev	4890 EUR	12/02/2015 13:40:52
Peugeot, 305, DUMMY140612032755959	Amsterdam	Dev	44 EUR	25/02/2015 10:00:59

Bid History - Won - 8

7.6 Odstranění uložených vyhledávání

- Klikněte na záložku **Uložená vyhledávání** na stránce **Účet**.

Zobrazí se stránka **Uložená vyhledávání**.

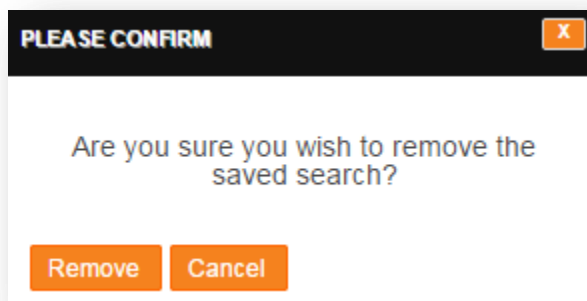


Search Name	Search criteria	
123		Remove
PT	Country & Auction PT	Remove
125		Remove
test1	Body Style APV / MPV / Mono volume Car van Hatchback Minibus	Remove

Odsud můžete prohlížet nebo vymazat uložená vyhledávání.

2. Pro odstranění uloženého vyhledávání klikněte na odkaz **Odstranit** v řádku příslušného Uloženého vyhledávání.

Objeví se dialogové okno, které vás vyzve k potvrzení žádosti o odstranění vybraného uloženého vyhledávání.



3. Klikněte na **Odstranit**.

Uložené vyhledávání tím bude odstraněno.